

FR | ACTION DU 01.03.2024 - 31.12.2024

GEDORE  red

IMPULSE ²⁴

TOOL PROMOTION



Mallette à outils
Master XL

Jeu
d'embouts
de torsion



Lampe frontale 260



104 OUTILS, 12 POINTS FORTS ET NOUVEAUTÉS

10 R3300 3043
JEU D'EM-
BOUTS DE
TORSION



54 R9550 0058
LAMPE FRONTALE 260



R2165 2101
MALLETTE
À OUTILS
MASTER
XL

24



GEDORE red



R9520 O111
MINI LAMPE DE
TRAVAIL UV

52



CONTENU

	CLÉS	04 – 07
	COMPOSITIONS DE DOUILLES	08 – 25, 30
	KIT D'OUTILS VÉLO	22
	PROGRAMME DE DOUILLES	30 – 31
	CLÉS DYNAMOMÉTRIQUES	32
	TOURNEVIS ET EMBOUTS	33 – 36
	MOBILIER D'ATELIER	37 – 45
	OUTILS DE FRAPPE	46
	PINCES	47 – 48
	1000V	48
	LAMPES	49 – 55
	DÉCOUPE ET TRAITEMENT	56, 58 – 59
	MESURE ET TRAÇAGE	57

R0910 XXXX
JEU DE CLÉS
MIXTES
 métrique



- > Exécution selon DIN 3113, forme A, ISO 3318, ISO 7738
- > Position de la mâchoire 15°
- > Dans le titulaire



Code	N°	Contenu	pièces	Poids kg
3300994	R09105017	Clé mixte 6 7 8 9 10 11 12 13 14 15 16 17 18 19 20 21 22 mm	17	1,8
3300995	R09105024	Clé mixte 6 7 8 9 10 11 12 13 14 15 16 17 18 19 20 21 22 23 24 26 27 28 30 32 mm	24	5,4

R0510 5008
JEU DE CLÉS
À FOURCHE
DOUBLES
 long, métrique,
 8 parties



- > Conception selon DIN 3110, ISO 3318, ISO 1085, ISO 10102
- > Position de la mâchoire 15°
- > Dans le titulaire



Code	N°	Contenu	pièces	Poids kg
3300959	R05105008	Clé à fourche double 6x7 8x9 10x11 12x13 14x15 16x17 18x19 20x22 mm	8	0,7

R0512 5012
JEU DE CLÉS
À FOURCHE
DOUBLES
 court, métrique,
 12 pièces



- > Conception selon DIN 895, ISO 3318, ISO 1085
- > Position de la mâchoire 15°
- > Dans le titulaire



Code	N°	Contenu	pièces	Poids kg
3300961	R05125012	Clé à fourche double 6x7 8x9 10x11 12x13 14x15 16x17 18x19 20x22 21x23 24x26 25x28 27x32 mm	12	2

R0740 5006
JEU DE CLÉS MIXTES À
CLIQUET DOUBLES
 forme droite, métrique, 6 pièces



- > Basé sur DIN 837
- > Forme droite
- > Mécanisme à cliquet à 72 dents
- > Dans le titulaire



Code	N°	Contenu
3300898	R07405006	Clé à cliquet double anneau 8x9 10x11 12x13 14x15 16x18 17x19 mm

pièces	Poids kg
6	0,865

R0750 1019
CLÉ MIXTE À CLIQUET DOUBLE
 4en1



- > Couvre 10, 13, 17, 19 mm
- > Forme droite
- > Avec levier de commutation



Code	N°	Dimensions mm	Longueur mm
3300899	R07501019	10 x 13 x 17 x 19	210

Poids kg
0,21

R0750 1002
JEU DE CLÉS MIXTES À
CLIQUET DOUBLES
 2 pièces



- > 2 clés pour 63 têtes de vis
- > Avec levier de commutation
- > Mécanisme à cliquet à 72 dents



Code	N°	Contenu
3300900	R07501002	6 pans/12 pans 5/16 3/8 7/16 1/2 9/16 5/8 11/16 3/4" profil 6 pans / 12 pans 8 10 11 13 14 16 17 19 mm TX E10 E12 E14 E16 E18 E20 E22 E24 Carré 9/32 11/32 3/8 7/16 15/32 17/32 9/16 5/8" Carré 7 9 11 12 13 14 16 mm

pièces	Poids kg
2	0,398

LA NOUVELLE CLÉ MIXTE À CLIQUET DANS LES TAILLES 10, 13, 17 ET 19

NOUVEAU

La clé pour des connexions très serrées.

La clé mixte à cliquet R072011XX GEDOREred constitue la solution idéale pour un desserrage à cliquet ou un serrage rapide. Grâce au côté annulaire coudé, même les raccords à vis difficiles à atteindre peuvent être facilement desserrés et serrés, réduisant ainsi le risque de blessure dans les espaces d'installation restreints. La fonction de serrage innovante dans la tête du cliquet garantit un travail particulièrement efficace : les vis ou les écrous peuvent être guidés en toute sécurité jusqu'au serrage optimal.



Clé mixte à cliquet 13 mm – R072011XX

1 CLIQUET À ANNEAU

2 NE SE PERD PAS GRÂCE À LA FONCTION DE MAINTIEN



UN RÉSORVEUR DE PROBLÈMES

R0720 11XX CLÉ MIXTE À CLIQUET commutable



- › Fonction de maintien innovante dans la tête du cliquet pour maintenir et guider en toute sécurité les écrous ou les boulons sans glisser
- › Solution aux problèmes des tiges filetées longues lorsque les écrous longs ne sont pas disponibles ou sont suffisants
- › Tête de cliquet à anneau coudée à 15° pour un travail sans problème



Code	N°	Taille de dé mm	Longueur mm	Poids kg
3301004	R07201100	10	161	0,063
3301005	R07201130	13	183	0,103
3301006	R07201170	17	225	0,19
3301007	R07201190	19	245	0,243

R0720 50XX JEU DE CLÉS MIXTES À CLIQUET commutable



- › Basé sur DIN 3113, ISO 3318
- › Tête à cliquet inclinée à 15°, rotation droite/gauche commutable
- › Mécanisme à cliquet à 72 dents
- › Dans le titulaire



Code	N°	Contenu	pièces	Poids kg
3300872	R07205005	Clé mixte à cliquet 8 10 13 17 19 mm	5	0,688
3300873	R07205012	Clé mixte à cliquet 8 9 10 11 12 13 14 15 16 17 18 19 mm	12	1,576

R0710 5005 JEU DE CLÉS MIXTES À CLIQUET métrique, 5 parties



- › Basé sur DIN 3113, ISO 3318
- › Forme droite
- › Mécanisme à cliquet à 72 dents
- › Dans le titulaire



Code	N°	Contenu	pièces	Poids kg
3300849	R07105005	Clé mixte à cliquet 8 10 13 17 19 mm	5	0,699

R3300 3032

JEU D'EM- BOUITS 1/4"

32 pièces



- › Jeu de tailles d'embouts courantes et d'un adaptateur d'entraînement avec verrou d'embout
- › Tournevis à embout avec aimant puissant pour un remplacement facile et rapide de l'embout et poignée ergonomique
- › L'adaptateur à changement rapide permet des changements rapides d'embouts
- › Convient aux travaux manuels et mécaniques



Code	N°	Contenu	Largeur mm	Hauteur mm	Profondeur mm	pièces	Poids kg
3301348	R33003032	Tournevis magnétique 1/4" Adaptateur à changement rapide 1/4" Embouts 1/4", 25 mm : PH1 (3x), PH2 (3x), PH3 (3x) PZ1 (3x), PZ2 (3x), PZ3 (3x) Slot 4.5 5.5 6.5 TX T10 T15 T20 T25 T30 T40 Interne 6-bord 4 5 6 mm	190	52	110	32	0,48

R3300 3040

JEU D'EM- BOUITS 1/4"

40 pièces



- › Jeu de tailles d'embouts courantes et d'un adaptateur d'entraînement avec verrou d'embout
- › Tournevis à embout avec aimant puissant pour un remplacement facile et rapide de l'embout et poignée ergonomique
- › Cliquet réversible avec poignée 2K et angle de rotation arrière de 5° ainsi qu'un levier de commutation pour un changement de direction pratique
- › L'adaptateur à changement rapide permet des changements rapides d'embouts



Code	N°	Contenu	Largeur mm	Hauteur mm	Profondeur mm	pièces	Poids kg
3301349	R33003040	Douilles 1/4" 5,5 6 7 8 10 12 13 mm Cliquet réversible 1/4" Adaptateur 1/4" 4kt x 6kt Tournevis à embout magnétique 1/4" Adaptateur à changement rapide 1/4" Embouts 1/4", 25 mm : PH1 (2x), PH2 (3x), PH3 (1x) PZ1 (1x), PZ2 (3x), PZ3 (1x) Fente 5.5mm Hexagone intérieur 3 4 5 6 8 mm TX T10 T15 T20 T25 T30 T40 TX T10H T15H T20H T25H T30H Adaptateur d'embout 1/4" carré x 1/4" hexagonal	230	52	130	40	0,8

R3300 3051 JEU D'EM- BOUTS 1/4"

51 pièces



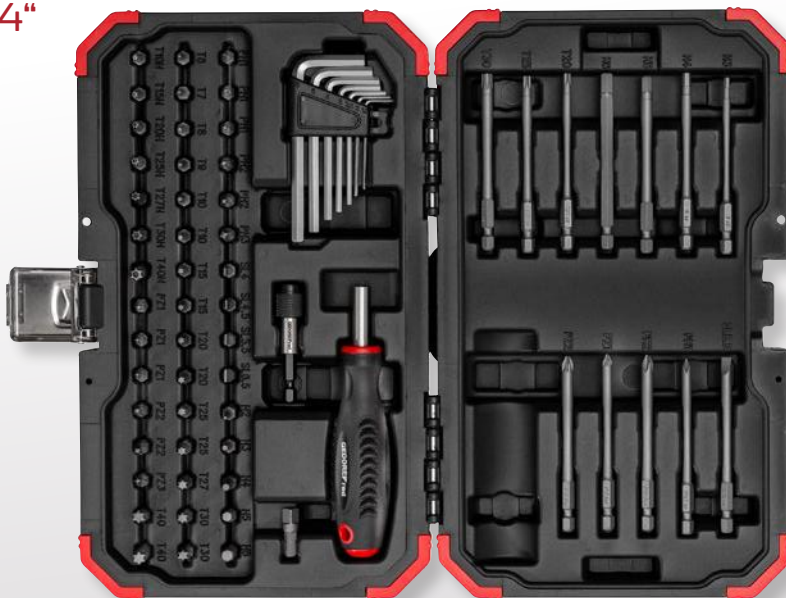
- > Jeu de tailles d'embouts courantes et d'un adaptateur d'entraînement avec verrou d'embout
- > Morceaux longs
- > Cliquet réversible avec poignée 2K et angle de rotation arrière de 5° ainsi qu'un levier de commutation pour un changement de direction pratique
- > L'adaptateur d'embout permet un entraînement alternatif des embouts avec le cliquet réversible



Code	N°	Contenu	Largeur mm	Hauteur mm	Profondeur mm	pièces	Poids kg
3301350	R33003051	Douilles 1/4" 4 5 5,5 6 7 8 9 10 11 12 13 14 mm Cliquet réversible 1/4", Rallonge 1/4" 100mm, Adaptateur 1/4" 4kt x 6kt Embouts 1/4" 25mm : PH1 (1x), PH2 (2x), PH3 (1x), PZ1 (1x), PZ2 (2x), PZ3 (1x) Fente 4 4,5 6,5 mm, TX T10 T15 T20 T25 T27 T30 T40 Hexagone intérieur 2 3 4 5 6 mm, Adaptateur d'embout 1/4" carré x 1/4" hexagonal Embouts 1/4" 90mm : PH1 (1x), PH2 (1x), PH1 (1x), PH2 (1x) TX T20 T25 T30, Hexagone intérieur 3 4 5 6 mm Fente 5.5 mm	230	52	130	51	0,98

R3300 3067 JEU D'EM- BOUTS 1/4"

67 pièces



- > Jeu de tailles d'embouts courantes et d'un adaptateur d'entraînement avec verrou d'embout
- > Morceaux longs
- > Tournevis à embout avec aimant puissant pour un remplacement facile et rapide de l'embout et poignée ergonomique
- > L'adaptateur à changement rapide permet des changements rapides d'embouts



Code	N°	Contenu	Largeur mm	Hauteur mm	Profondeur mm	pièces	Poids kg
3301352	R33003067	Jeu de clés allen 1.5, 2, 2.5, 3, 4, 5, 6 mm, 1/4" Tournevis à embout magnétique 1/4" Adaptateur à changement rapide 1/4" Embouts , 25mm: PH1 (3x), PH2 (2x), PH3 (1x) PZ1 (3x), PZ2 (2x), PZ3 (1x) fente 4, 4.5, 5.5, 6.5 mm TX T6, T7, T8, T9, T10, T10, T15, T15, T20, T20, T25, T25, T27, T30, T30, T40, T40 TX T10H, T15H, T20H, T25H, T27H, T30H, T40H 6 pans femelle 2, 3, 4, 5, 6 mm Adaptateur d'embout 1/4" carré x 1/4" hexagone 1/4" Embouts , 90mm: PH1 (1x), PH2 (1x), PZ1 (1x), PZ2 (1x) TX T20, T25, T30, 6 pans femelle 3, 4, 5, 6 mm Fente 5.5 mm	300	52	180	67	1,1

JEU D'EMBOUTS DE TORSION DE 43 PIÈCES AVEC TOURNEVIS À EMBOUTS

NOUVEAU

Qu'il soit long ou court, le bon embout est toujours à portée de main dans le coffret en plastique compact.

Le jeu d'embouts de torsion R33003043 GEDOREred convient aux cas de vissage particulièrement exigeants. Qu'il s'agisse de bois dur ou de métal, la zone de torsion assure une résilience extrêmement élevée et protège les mèches d'une usure prématurée. Le tournevis à embout est pliable et comprend une fonction à cliquet, qui garantit un travail confortable même dans les endroits difficiles d'accès. Les marquages de taille facilement reconnaissables sur les embouts vous évitent une longue recherche et garantissent un accès rapide.



Jeu d'embouts de torsion - R33003043

1 TOURNEVIS À EMBOUT PLIABLE AVEC CLIQUET

2 EMBOUTS DE TORSION HAUTE PERFORMANCE

3 43 PIÈCES POUR DE NOMBREUSES APPLICATIONS DE VISSAGE

4 GAIN DE TEMPS : MARQUAGES DE TAILLE SUR LES EMBOUTS



R3300 3043
JEU D'EMBOUTS DE TORSION

43 pièces



- Jeu d'embouts de torsion de 43 pièces pour de nombreuses applications de vissage
- Tournevis à embout pliable avec fonction cliquet (pour travailler dans des espaces confinés)
- Embouts avec zone de torsion pour usage intensif
- Marquages de taille clairs sur les embouts pour un accès rapide
- Pour fonctionnement manuel et machine

Code	N°	Contenu	Largeur mm	Hauteur mm	Profondeur mm	pièces	Poids kg
3304902	R33003043	Tournevis à cliquet magnétique Adaptateur d'entraînement 1/4" 6 pans x 1/4" 4 pans L. 50mm Adaptateur d'entraînement 1/4" 6 pans x 3/8" 4 pans L. 50mm Insert pour clé à douille, magnétique, avec entraînement 1/4" 6 pans 8 10 13 65mm 1/4" Embouts de torsion, 25mm: PH1 (1x), PH2 (2x), 3 (1x) PZ1 (1x), PH2 (2x), 3 (1x) TX T10, T15, T20, T25, T30, T40 Fente 5.5, 6.5 mm 1/4" Embouts de torsion, 50mm: PH1 (1x), PH2 (2x), PH3 (1x) 6 pans femelle 3, 4, 5 mm PZ1 (1x), PZ2 (2x), PZ3 (1x) TX T10, T15, T20, T25, T30 1/4" Embouts de torsion, 90mm: PH2 (1x) PZ2 (1x) Fente 5.5 mm TX T25	250	52	140	43	1

R3300 5014
BOÎTE À EM-
BOUTS 1/4"
14 pièces



- Convient aux travaux manuels et mécaniques
- Boîte à embouts avec tailles d'embouts courantes et adaptateur d'entraînement avec verrou d'embout
- Entraînement à six pans extérieurs selon DIN 3126 ISO 1173 - C 6.3



Code	N°	Contenu	Largeur mm	Hauteur mm	Profondeur mm	pièces	Poids kg
3301347	R33005014	1/4" 6 pans 3 4 5 mm 1/4" Fente 4 5 6 mm 1/4" Cruciforme PH 1 2 3 1/4" TX T10 T15 T20 T25 Porte-embouts 1/4" 6 pans x 1/4" 6 pans, avec aimant	105	30	60	14	0,11

R3300 5007
BOÎTE À EM-
BOUTS 1/4"
7 pièces




- Convient aux travaux manuels et mécaniques
- Boîte à embouts avec tailles d'embouts courantes et adaptateur d'entraînement avec verrou d'embout
- Entraînement à six pans extérieurs selon DIN 3126 ISO 1173 - C 6.3



Code	N°	Contenu	Largeur mm	Hauteur mm	Profondeur mm	pièces	Poids kg
3301345	R33005007	1/4" Fente 4 5 6 mm 1/4" Cruciforme PH 1 2 3 Porte-embouts 1/4" 6 pans x 1/4" 6 pans, avec aimant	105	30	60	7	0,08

R3300 5009
BOÎTE À EM-
BOUTS 1/4"
9 pièces




- Convient aux travaux manuels et mécaniques
- Boîte à embouts avec tailles d'embouts courantes et adaptateur d'entraînement avec verrou d'embout
- Entraînement à six pans extérieurs selon DIN 3126 ISO 1173 - C 6.3



Code	N°	Contenu	Largeur mm	Hauteur mm	Profondeur mm	pièces	Poids kg
3301346	R33005009	1/4" 6 pans femelle 3 4 5 mm 1/4" Fente 4 5 6 mm 1/4" PH 1 2 Porte-embouts 1/4" 6 pans x 1/4" 6 pans, avec aimant	105	30	60	9	0,086

R3300 5031 BOÎTE À EMBOUTS 1/4"

32 pièces



- › Boîte à embouts avec de nombreuses tailles d'embouts et adaptateur d'entraînement avec blocage d'embouts
- › Convient aux travaux manuels et mécaniques
- › Entraînement à six pans extérieurs selon DIN 3126 ISO 1173 - C 6.3



Code	N°	Contenu	Largeur mm	Hauteur mm	Profondeur mm	pièces	Poids kg
3301338	R33005031	1/4" 6 pans 3 4 5 1/4" Fente 0,6x4,5 1,0x5,5 1,2x6,5 2x 1/4" Cruciforme PH 1 2 3 2x 1/4" Cruciforme PZ 1 2 3 2x TX T10 T15 T20 T25 T30 T40 Adaptateur à changement rapide pour embouts 1/4" C 6.3 avec aimant Adaptateur d'embout 1/4" 6 pans x 1/4" 4 pans	110	40	70	32	0,25

R3500 3040 JEU D'EMBOUTS TX / XZN / SK

40 pièces

- › Pour coffrets de vissage manuels
- › Jeu d'embouts complet avec versions d'embouts longs et courts
- › Embouts renforcés, 10 mm
- › Entraînement à six pans extérieurs selon DIN 3126 ISO 1173 - C 10



Code	N°	Contenu	Largeur mm	Hauteur mm	Profondeur mm	pièces	Poids kg
3301572	R35003040	Embout hexagonal femelle 4 5 6 8 10 12 30 mm Embout hexagonal femelle 4 5 6 8 10 12 75 mm Embouts TX T20 T25 T30 T40 T45 T50 T55 30 mm Embouts TX T20 T25 T30 T40 T45 T50 T55 75 mm Embout XZN M5 M6 M8 M10 M12 30 mm Embout XZN M5 M6 M8 M10 M12 75 mm Adaptateur d'embout carré interne 1/2" vers support interne 6 pans 10mm Adaptateur d'embout carré interne 3/8" vers support interne 6 pans 10mm	335	50	195	40	1,75

R5900 3026
JEU DE CLÉS À DOUILLES 3/8"
 26 pièces

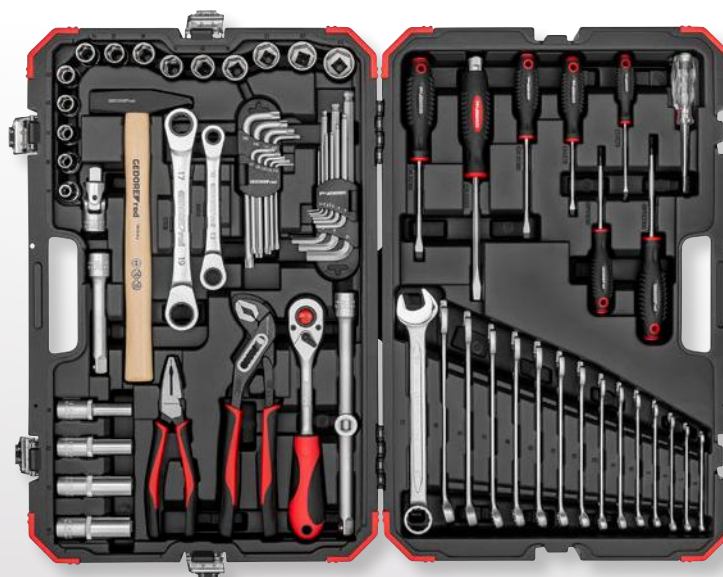


> Pour toutes les tâches de vissage lors de la maintenance, dans l'artisanat ou en atelier



Code	N°	Contenu	Largeur mm	Hauteur mm	Profondeur mm	pièces	Poids kg
3300053	R59003026	3/8" Cliquet réversible à levier 2K, denture fine, 72 dents 180 mm 3/8" Insert pour clé à douille 12 pans 6 7 8 9 10 11 12 13 14 15 16 17 18 19 20 21 22 24 mm 3/8" Insert de bougie d'allumage 16 21 mm 65 mm 3/8" Rallonge de clé à douille 75 150 mm Poignée en T avec curseur 200 mm 3/8" Joint de cardan 48 mm, réducteur 3/8" - 1/4" 27 mm	302	54	185	26	2,44

R6900 3069
JEU DE CLÉS À DOUILLES 1/2"
SERVICE
 69 pièces



> Combinaison idéale pour les tâches de maintenance



Code	N°	Contenu	Largeur mm	Hauteur mm	Profondeur mm	pièces	Poids kg
3300191	R69003069	1/2" Cliquet réversible à levier 2K, denture fine, 72 dents 250 mm 1/2" Insert de clé à douille hexagonale 10 11 12 13 14 15 16 17 18 19 21 22 24 38 mm 1/2" Insert de clé à douille hexagonale 10 13 17 19 77mm 1/2" Rallonge de clé à douille 125 250 mm 1/2" Joint de cardan 66 mm Loupe 3/8 x 1/2 carrée 44mm Clé à cliquet double anneau 10x13 17x19 Clé mixte 6 7 8 9 10 11 12 13 14 15 16 17 18 19 21 Jeu de tournevis Allen, hexagonaux 1,5 2 2,5 3 4 5 6 8 10 Jeu de clés allen TX T10 T15 T20 T25 T27 T30 T40 T45 T50 Tournevis à fente 3 4 5,5 6,5 Tournevis à fente avec capuchon de frappe 6,5 Tournevis cruciforme PH 1 2 Emplacement pour testeur de phase 120-250 V Pince universelle 180 mm Pince multiprise 10", Marteau de serrurier 300 g	552	100	360	69	9,9

R6900 3061 JEU DE CLÉS À DOUILLES 1/2"

61 pièces

> Sélection idéale d'outils



Code	N°	Contenu	Largeur mm	Hauteur mm	Profondeur mm	pièces	Poids kg
3300370	R69003061	R6100xxxx Insert pour clé à douille 1/2" 6 pans 8 9 10 11 12 13 14 15 16 17 19 21 22 24 mm R60000027 Cliquet réversible 2K 1/2" L. 250 mm RSW 5° R65300012 Joint de cardan 1/2" L. 66 mm R6102xxxx Insert de bougie d'allumage 1/2" 16 18 21 mm R651000xx Rallonge de prise 1/2" L. 125 250 mm R57300008 Loupe 3/8" x 1/2 carré L.44 mm R28100010 Pince multiprise 10" 7 pans R28302180 Pince universelle L. 180 mm manche 2K R36605008 Jeu de clé allen, hexagonaux, 1,5-8 mm, 8 pièces. R36405008 Jeu de clé allen TX T9-40 8 pcs. R92100020 Marteau de serrurier 500 g L. 320 mm frêne R0910xxxx Clé mixte 6 7 8 9 10 11 12 13 14 15 16 17 18 19 mm R38100315 Tournevis plat 2K 3 mm 0.5x75 mm, 5.5 mm 1x100 mm, 8 mm 1,2x100 mm R38200115 Tournevis 2K PH1 L. 80 mm, PH2 L. 100 mm R38120001 Testeur de tension pour véhicule automobile 3-48 V	452	86	340	61	7,14

R6100 3114 JEU DE CLÉS À DOUILLES 1/2" long, 14 pièces



> Pour coffrets de vissage manuels
> Version longue



Code	N°	Contenu	Largeur mm	Hauteur mm	Profondeur mm	pièces	Poids kg
3300008	R61003114	10 12 13 14 15 17 19 21 22 23 24 27 30 32 77 mm	272	80	383	14	3,746

R6800 3016
JEU DE CLÉS À
DOUILLES 1/2" TX
 16 pièces



- > Pour coffrets de vissage manuels
- > Version courte



Code	N°	Contenu	Largeur mm	Hauteur mm	Profondeur mm	pièces	Poids kg
3300009	R68003016	Insert de clé à douille TX E10 E11 E12 E14 E16 E18 E20 E22 E24 Embout de tournevis TX T30 T40 T45 T50 T55 T60 T70	300	52	180	16	1,69

R6800 3020
JEU DE CLÉS
À DOUILLES
3/8" + 1/2"
 20 pièces



- > Pour coffrets de vissage manuels



Code	N°	Contenu	Largeur mm	Hauteur mm	Profondeur mm	pièces	Poids kg
3300045	R68003020	3/8" Insert de clé à douille TX E6 E7 E8 E10 3/8" Embout de tournevis TX T10 T15 T20 T25 T27 1/2" Insert de clé à douille TX E12 E14 E16 E18 E20 1/2" Embout de tournevis TX T30 T40 T45 T50 T55 Réducteur 1/2" carré x 3/8" carré	180	52	300	20	2

R6300 3012
JEU DE DOUIL-
LES POUR CLÉ À
CHOC 1/2"
 12 pièces




- > Actionné par machine, fixation par bague/goupille de verrouillage
- > Carré interne selon DIN 3121 - G 12,5, ISO 1174
- > Conception selon DIN 3129, ISO 2725-2



Code	N°	Contenu	Largeur mm	Hauteur mm	Profondeur mm	pièces	Poids kg
3300574	R63003012	10 11 12 13 14 15 16 17 19 21 22 24 mm	180	52	185	12	1,598

R4600 3092
JEU DE CLÉS À DOUILLES
1/4" + 1/2"
 92 pièces

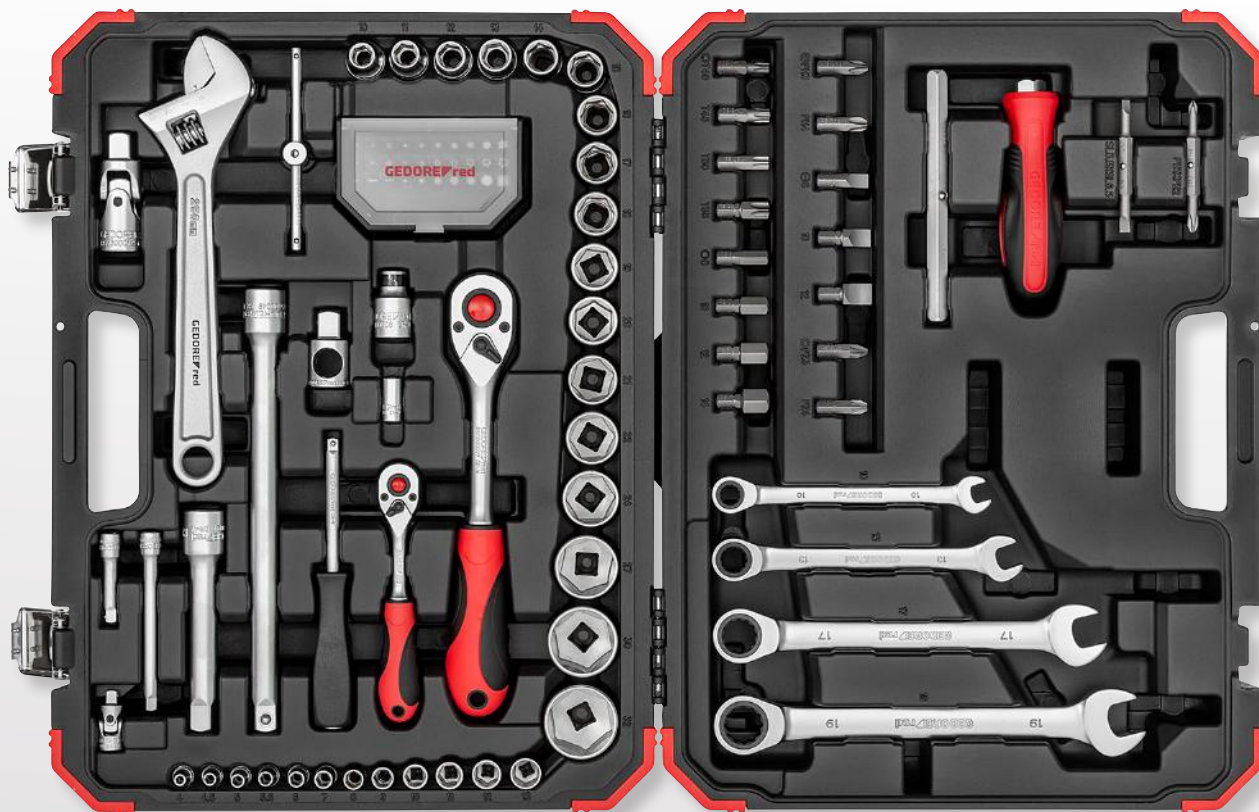
› Idéal pour toutes les tâches de vissage lors de la maintenance, dans l'artisanat ou en atelier



Code	N°	Contenu	Largeur mm	Hauteur mm	Profondeur mm	pièces	Poids kg
3300062	R46003092	1/4" Cliquet réversible à levier 2K, denture fine, 72 dents 150 mm 1/4" Poignée carrée enfichable 165 mm 1/4" Insert de clé à douille hexagonale 4 4,5 5 5,5 6 7 8 9 10 11 12 13 mm 1/4" Insert de clé à douille hexagonale 4 5 6 7 8 9 10 11 12 13 mm 50 mm 1/4" Rallonge de clé à douille 50 100 mm 1/4" Poignée en T avec curseur 115 mm 1/4" Joint de cardan 32 mm Porte-embouts 1/4" 6 pans x 1/4" 6 pans, avec aimant 60 mm Adaptateur d'embout 1/4" carré x 1/4" hexagone 25 mm Antriebsadapter 1/4" 6 pans x 4 faces avec blocage à bille 25 mm 1/4" Embouts 6 pans creux 3 4 5 6 8 10 25 mm 1/4" Emplacement pour embouts 4 5,5 7 25 mm 1/4" Embouts cruciformes PH 0 1 2 3 4 25 mm 1/4" Embouts cruciformes PZ 1 2 3 25 mm 1/4" Embouts TX T8 T10 T15 T20 T25 T27 T30 T40 25 mm 5/16" Embouts TX T45 T50 T55 30 mm 1/2" Cliquet réversible à levier 2K, denture fine, 72 dents 250 mm 1/2" Insert de clé à douille hexagonale 10 11 12 13 14 15 17 19 22 24 27 30 32 mm 1/2" Insert de bougie d'allumage 21 mm (13/16") 65 mm 1/2" Rallonge de clé à douille 125 250 mm 1/2" Joint de cardan 65 mm Augmentateur/pièce coulissante 3/8" x 1/2" 44 mm Adaptateur d'embout 1/2" carré x 5/16" hexagone 38 mm Clé à double articulation 8x9 10x11 12x13 14x15 mm Clé mixte 8 10 12 13 14 17 mm Tournevis coudé hexagonal 1,5 2 2,5 mm	383	83	280	92	5,85

R4600 3097
JEU DE CLÉS À DOUILLES
1/4"+1/2"
 97 pièces


› Idéal pour toutes les tâches de vissage dans le commerce ou l'atelier



Code	N°	Contenu	Largeur mm	Hauteur mm	Profondeur mm	pièces	Poids kg
3300186	R46003097	1/4" Cliquet réversible à levier 2K L 150 mm 1/4" Poignée carrée enfichable L 165 mm 1/4" Insert pour clé à douille, hexagonale 4 4,5 5 5,5 6 7 8 9 10 11 12 13 25 mm 1/4" Poignée en T avec curseur L 115 mm 1/4" Rallonge de clé à douille L 50 100 mm 1/4" Joint de cardan L 33 mm 1/2" Cliquet réversible 2K L 250 mm 1/2" Insert de clé à douille hexagonale 10 11 12 13 14 15 16 17 18 19 20 21 22 24 38 mm 27 30 32 42mm 1/2" Rallonge de clé à douille L 125 250 mm 1/2" Joint de cardan L 66 mm Adaptateur/augmentateur 3/8" x 1/2" 1/4" Adaptateur d'embout 1/2" Adaptateur d'embout 1/4" Embouts, L25mm, 6 pans creux 2 3 4 5 5,5 6 mm, fente 4 5 5,6 mm PH 1 2 3, PZ 1 2 3 TX T10 T15 T20 T25 T27 T30 T40 TXB T10 T15 T20 T25 T27 T30 T40 5/16" Embouts L30mm, 6 pans creux 8 10 12 14 mm, fente 8 10 12 mm PH 3 4, PZ 3 4, TX T40 T45 T50 T55 Clé mixte à cliquet 10 13 17 19 mm Manche bi-matière Maximus tige 5/16" avec embout double lame PH 1 2 embout double lame 5,5 6,5 mm adaptateur d'embout 8mm (5/16") x 1/4" Clé à molette, réglable 30 mm, L 250 mm	452	86	340	97	8,9

R4600 3232
JEU DE CLÉS À DOUILLES
1/4"+1/2"
 232 pièces


> Idéal pour toutes les tâches de vissage dans le commerce ou l'atelier



Code	N°	Contenu	Largeur mm	Hauteur mm	Profondeur mm	pièces	Poids kg
3300185	R46003232	Cliquet réversible 2K 1/4" longueur 150 mm angle de retour 5° Cliquet réversible 2K 1/2" longueur 250 mm angle de retour 5° 1/4" Inserts pour clés à douille 4 4,5 5 5,5 6 7 8 9 10 11 12 13 14 25 mm 1/2" Inserts pour clés à douille 15 16 17 19 20 21 22 24 38 mm 1/2" Inserts pour clés à douille 27 30 32 42 mm 1/4" Poignée en T avec curseur 1/4" Rallonge de clé à douille 50 100 mm 1/2" Rallonge de clé à douille 125 250 mm 1/4" Dimension cardan 33 mm 1/2" Dimension cardan 66 mm 1/4" Poignée carrée enfichable 165 mm 1/4" Inserts pour clés à douille TX E4 E5 E6 E7 E8 25mm 1/2" Inserts pour clés à douille TX E10 E11 E12 E14 E16 E18 E20 38 mm, E22 L 40 mm, E24 L41 mm Adaptateur/augmentateur 3/8" x 1/2" 1/2" Adaptateur d'embout 4 pans x 5/16" 6 pans 1/4" Tournevis à embout L 100 mm 1/4" Embouts de 25 mm de long : 6 pans creux 3 4 5 6 PH 5x 0 1 2 3 chacun, PZ 2x 0 1 chacun 3x 2 3 TX T8 T9 T10 T15 T20 T25 T27 T30 T40, TXB T8 T9 T10 T15 T20 T25 T27 T30 T40 tendeur 5 6 8, XZN 4 6 8, TRI-WING 1 2 3, couple 6 8 10 1/4" Embouts 6 pans de 38 mm de long 5 5,5 6 7 8 9 10 11 12 13 mm 1/4" Porte-embout 60+80+120mm Boîte à embouts 30 pièces avec embouts 1/4", longueur 25 mm : six pans internes 2 3 4 5 5,5 6 mm, fente 4 5,5 6 mm, PH 1 2 3, PZ 1 2 3 TX T10 T15 5xT20 4xT25 4xT27 T30 T40, T10 T15 T20 T25 T27 T30 T40 5/16" Embouts de 30 mm de long : 6 6,5 8, PH 1 2 chacun 2x3 4, PZ 1 2 chacun 2x3 4, TX T25 T27 T30 T40 T45 T50, TXB T 25 T27 T30 T40 T45 T50 Clé mixte 6 8 10 11 12 13 14 15 16 17 18 19 mm Clé à douille hexagonale 1,5 2 2,5 3 4 5 6 8 mm Tournevis coudé TX T9 T10 T15 T20 T25 T27 T30 T40 Porte-insert 1/4" carré x 1/4" 6 pans long 25mm	452	86	340	232	8,9

R4560 3172
JEU DE CLÉS À DOUILLES 1/2"+3/8"+1/4"
 172 pièces

➤ Idéal pour toutes les tâches de vissage lors de la maintenance, dans l'artisanat ou en atelier



Code	N°	Contenu	Largeur mm	Hauteur mm	Profondeur mm	pièces	Poids kg
3300058	R45603172	1/4" Cliquet réversible à levier 2K, denture fine, 72 dents 150 mm 1/4" Poignée carrée enfichable 165 mm 1/4" Insert de clé à douille hexagonale 4 4,5 5 5,5 6 7 8 9 10 11 12 13 14 25 mm 1/4" Insert de clé à douille hexagonale 4 5 6 7 8 9 10 50 mm 1/4" Insert de clé à douille TX E4 E5 E6 E7 E8 25 mm 1/4" Embout de tournevis 6 pans interne 3 4 5 6 37 mm 1/4" Embout de tournevis à fente 4 5,5 6,5 7 37 mm 1/4" Embout de tournevis cruciforme PH 0 1 2 37 mm 1/4" Embout de tournevis cruciforme PZ 0 1 2 37 mm 1/4" Embout de tournevis TX T8 T9 T10 T15 T20 T25 T27 T30 37 mm 1/4" Embout de tournevis TX avec trou T8 T9 T10 T15 T20 T25 T27 T30 37 mm 1/4" Rallonge de clé à douille 50 100 mm, 1/4" Poignée en T avec curseur 115 mm 1/4" Joint de cardan 32 mm, Adaptateur d'embout 1/4" carré x 1/4" hexagone 25 mm 1/4" Embouts TX T5 T6 T7 25 mm, 1/4" Embouts TX avec trou T7 25 mm 1/4" Embouts TX plus sécurité T10 T15 T20 T25 T27 T30 T40 T45 25 mm 1/4" Embouts XZN M5 M6 M8 25 mm, 1/4" Embout rainuré M5 M6 M7 M8 M9 25 mm 5/16" Embouts 6 pans creux 7 8 10 12 14 30 mm, 5/16" Emplacement pour embouts 8 10 12 30 mm 5/16" Embouts cruciformes PH 3 4 30 mm 5/16" Embouts cruciformes PZ 3 4 30 mm 5/16" Embouts TX T40 T45 T50 T55 T60 T70 30 mm 5/16" Embouts TX avec trou T40 T45 T50 T55 T60 T70 30 mm 3/8" Cliquet réversible à levier 2K, denture fine, 72 dents 180 mm 3/8" Insert de clé à douille hexagonale 10 11 12 13 14 15 16 17 18 19 3/8" Insert de clé à douille hexagonale 10 11 12 13 14 15 63 mm 3/8" Insert de clé à douille TX E10 E11 E12 E14 E16 E18 3/8" Insert de bougie d'allumage 18 mm 65 mm 3/8" Rallonge de clé à douille 150 mm 3/8" Joint de cardan 49 mm Adaptateur d'embout 3/8" carré x 5/16" hexagone 30 mm 1/2" Cliquet réversible à levier 2K, denture fine, 72 dents 250 mm 1/2" Insert de clé à douille hexagonale 10 11 12 13 14 15 16 17 18 19 20 21 22 24 27 30 32 1/2" Insert de clé à douille hexagonale 16 17 18 19 22 77 mm 1/2" Insert de clé à douille TX E20 E24 1/2" Insert de bougie d'allumage 16 21 mm 65 mm 1/2" Rallonge de clé à douille 125 250 mm 1/2" Joint de cardan 66 mm Augmentateur/pièce coulissante 3/8" x 1/2" 44 mm Adaptateur d'embout 1/2" carré x 5/16" hexagone 38 mm Jeu de tournevis à angle hexagonal 1,5 2 2,5 3 4 5 6 mm	450	93	345	172	10,5

R3800 3043 COFFRET OUTILS « MESURER- DÉCOUPER-VISSER »

43 pièces

➤ Idéal comme équipement de base pour les artisans et les bricoleurs



Code	N°	Contenu	Largeur mm	Hauteur mm	Profondeur mm	pièces	Poids kg
3300190	R38003043	Tournevis à fente 3 x 75 mm Tournevis à fente avec capuchon de frappe 4x75 mm, 5,5x100 mm, 6,5x125 mm Tournevis cruciforme avec capuchon de frappe PH 1x75 mm, PH 2x100 mm Jeu de clé allen 9 pièces, six pans creux 1,5 2,2,5 3 4 5 6 8 10 long Jeu de clé allen 9 pièces TX T10 T15 T20 T25 T27 T30 T40 T45 T50, Mètre à ruban 5m Pincés coupantes latérales, Pince à bec effilé droit Pince universelle, Niveau à bulle 300mm Cutter comprenant 3 lames, 10 Lames de rechange pour cutter	383	80	272	43	6,2

R6890 3011 KIT DE MONTAGE DE ROUE

11 pièces

➤ Le jeu de roues universel impressionne par sa précision et sa flexibilité
➤ Avec clé dynamométrique pour voitures/SUV/petites camionnettes de 40 à 200 Nm



Code	N°	Contenu	Largeur mm	Hauteur mm	Profondeur mm	pièces	Poids kg
3300400	R68903011	1/2" Cliquet télescopique 2K 460-600 mm 1/2" Rallonge de clé à douille 75 mm + 125 mm 1/2" Douilles à choc, 6 pans avec manchon de protection 17 mm + 19 mm Jauge de profondeur de bande de roulement rouge/noir Soucoupe aimantée Craie blanche pour marquage des pneus Sac pour boulons de roue rouge/noir Étui de rangement moulé par soufflage (520x280x100 mm) Clé dynamométrique 1/2" 40 - 200 Nm	540	145	290	11	5,7



R2170 2013
VÉLO PRÊT À VOYAGER
 13 pièces



- > Manipulation ergonomique grâce au cliquet et à l'adaptateur d'embout
- > Sélection d'embouts et de clés à douille adaptés aux raccords vissés du vélo
- > Sacoché fixable sur selle et tige de selle



Code	N°	Contenu	Largeur mm	Hauteur mm	Profondeur mm	pièces	Poids kg
3300194	R21702013	Jeu de démonte-pneus, 3 pièces Embout à six pans creux 3 4 5 6 Embout fente PH1 Embouts TX T25 Insert de clé à douille 10 mm Cliquet 1/4" Adaptateur d'entraînement Porte-embout avec système de dégagement rapide 66,5 mm Sac	90	145	54	13	0,24

R4600 7138

COFFRET UNIVERSEL ALLROUND

DANS UNE MALLETTE À OUTILS

138 pièces

> Une vaste gamme d'outils pour une utilisation à la maison



Planchette pour genoux



Code	N°	Contenu	Largeur mm	Hauteur mm	Profondeur mm	pièces	Poids kg
3300189	R46007138	<p>Cliquet réversible à levier 2K 1/4" à denture fine 72 Zähne 150 mm</p> <p>Cliquet réversible à levier 2K 1/2" à denture fine 72 Zähne 250 mm</p> <p>1/4" Insert de clé à douille hexagonale 4 4,5 5 5,5 6 7 8 9 10 11 12 13 14 25 mm</p> <p>1/2" Insert de clé à douille hexagonale 10 13 14 16 17 18 19 20 22 24 38 mm</p> <p>1/2" Insert de clé à douille hexagonale 27 30 32 42 mm</p> <p>1/4" Rallonges de clé à douille 50 100 mm</p> <p>1/2" Rallonges de clé à douille 125 250 mm</p> <p>1/4" Poignée carrée enfichable 165 mm</p> <p>1/2" Insert de bougie d'allumage 16 24 65 mm</p> <p>1/4" Poignée en T avec curseur 115 mm</p> <p>1/4" Joint de cardan 33 mm</p> <p>1/2" Joint de cardan 66 mm</p> <p>Adaptateur d'entraînement 1/4" intérieur 4 pans x 1/4" 6 pans 25 mm</p> <p>Adaptateur d'entraînement 1/4" 4 pans x 1/4" 6 pans 50 mm</p> <p>Clé mixte 8 9 10 11 13 14 17 19 mm</p> <p>Clé à molette, réglable 10" 250 mm</p> <p>Jeu de tournevis à angle hexagonal 2 2,5 3 4 5 6 8 10 mm</p> <p>Jeu de clé allen TX. long T10 T15 T20 T25 T30 T40 T45 T50</p> <p>Tournevis à fente 5,5 6,5 8</p> <p>Tournevis cruciforme PH 1 2</p> <p>Tournevis VDE PH 2 PZ 2</p> <p>Emplacement pour testeur de phase 120-250 V</p> <p>1/4" Tournevis à cliquet</p> <p>1/4" Boîte à embouts six pans intérieurs 2 3 4 5 5,5 6 mm, fente 4 5,5 6 mm, PH 1 2 3, PZ 1 2 3, TX T10 T15 T20 T25 T27 T30 T40, TXB T10 T15 T20 T25 T27 T30 T40</p> <p>Pince universelle 180 mm</p> <p>Pincettes coupantes latérales 160 mm</p> <p>Pincettes à bec effilé 200 mm</p> <p>Pince multiprise 250 mm</p> <p>Pince à sertir et coffret plastique avec 40 pièces.</p> <p>Lime demi-ronde, taille 2 200 mm</p> <p>Lampe de poche LED 175 mm</p> <p>Jeu de ciseaux dans un support en plastique, 5 pièces</p> <p>Cutter avec 10 lames de rechange</p> <p>Scie à métaux 150 mm, plus 3 lames de rechange</p> <p>Marteau de serrurier 300 g</p> <p>Mètre à ruban 5 m</p> <p>Ciseaux universels, longueur de lame 60 mm</p> <p>Genouillère</p> <p>Niveau à bulle 300 mm</p>	455	157	355	138	13

GEDORE red

MALLETTE À OUTILS DE 101 PIÈCES - LE MEISTER !

NOUVEAU

Large gamme d'outils pour les travaux de construction et d'entretien.

Le GEDOREd **Meister XL R21652101**: le partenaire indispensable pour les travaux mobiles dans les métiers de la construction et de l'entretien! Avec 101 outils de haute

qualité, dont un coffret d'embouts de 32 pièces ainsi que des clés mixtes à cliquet et une pince multiprise, vous avez toujours les bons outils à portée de main. La mallette extrêmement robuste, étanche et empilable protège votre équipement et offre beaucoup d'espace de rangement pour des outils supplémentaires. Les panneaux

d'outils offrent une vue d'ensemble claire et un accès facile. Grâce aux verins à gaz intégrés, la mallette à outils reste ouverte en toute sécurité et une fermeture accidentelle n'est plus possible. Maîtrisez vos tâches quotidiennes en un rien de temps avec le GEDOREd Meister XL.



Mallette à outils Meister XL - R21652101

1 UN VUE D'ENSEMBLE MAXIMALE ET UN ACCÈS AISÉ AUX OUTILS

2 BOÎTIER ROBUSTE ET ÉTANCHE

3 ESPACE DE STOCKAGE EXTRA LARGE

4 GAMME DE 101 PIÈCES POUR TRAVAUX DE CONSTRUCTION OU D'ENTRETIEN

VISSEUR, DESSERRER, COUPER ET MESURER

R2165 2101
MALLETTE À OUTILS
MASTER XL
 101 pièces



- › Gamme complète pour artisans pour visser, desserrer, couper, mesurer et bien d'autres tâches et défis sur le chantier.
- › La poignée de transport ergonomique 2K assure un transport facile et détendu des outils
- › Les 2 vérins à gaz intégrés maintiennent le boîtier ouvert et le protègent d'une fermeture soudaine
- › Espace de stockage accru grâce aux planches à outils comprenant des poches pour une meilleure clarté
- › Ciellets de fixation renforcés pour tout type de cadenas

Code	N°	Contenu	Largeur mm	Hauteur mm	Profondeur mm	pièces	Poids kg
3301639	R21652101	Boîte à embouts 1/4" 32 pièces, fente PH PZ TX 6 pans Jeu de clés à douilles 1/4", 46 pièces 4-14 mm Jeu de clés mixtes à cliquet, 5 pièces 8-19 mm Tournevis bi-matière à embouts 1/4" 100 mm Tournevis plat 2K 4 5,5 6,5 mm Tournevis 2K PH1 PH2 Tournevis 2K PZ1 PZ2 Emplacement Testeur de phase 220-250V 3,5 mm Pince universelle 2K 180 mm Pinces coupantes latérales puissantes 2K 180 mm Pince multiprise 10", réglable sur 7 positions Ciseau plat ovale plat 200 x 24 x 13 mm spatule 60 mm Mètre pliant en bois 2 m classe III Niveau à bulle 300 mm Marteau de serrurier 300 g 300 mm frêne	485	414	212	101	11,85

MALLETTE À OUTILS DE 89 PIÈCES - LA SÉCURITÉ POUR TOUS LES DÉFIS

NOUVEAU

Gamme polyvalente d'outils pour une utilisation sur les systèmes électriques.

Avec la **Mallette à outils d'électricien GEDOREred R21652089**, les électriciens ont tout sous contrôle! De la pince multiprise classique aux jeux d'embouts: 89 outils de

haute qualité pour tous les travaux sur une grande variété de systèmes électriques. Le boîtier robuste et étanche offre un espace de stockage supplémentaire. Grâce aux panneaux d'outils, vous pouvez tout trouver en un rien de temps. Les vérins à gaz intégrés empêchent la fermeture accidentelle de la valise et offrent une sécurité supplémentaire. Le compagnon idéal pour tous les travaux électriques.



Coffret à outils d'électricien - R21652089

1 VUE D'ENSEMBLE MAXIMALE
ET ACCÈS SANS EFFORT

2 BOÎTIER ROBUSTE
ET ÉTANCHE

3 ASSORTIMENT D'OUTILS DE 89
PIÈCES POUR TRAVAILLER SUR
LES SYSTÈMES ÉLECTRIQUES



**ROBUSTE
ACCOMPAGNANT**

R2165 2089
BOÎTE À OUTILS
D'ÉLECTRICIEN
 89 pièces



- › Sélection pratique d'outils pour de nombreuses installations sur divers systèmes (électriques)
- › Valise très robuste, résistante à la pression, à la poussière et à l'eau, également adaptée au transport aérien
- › Clarté et accès aux outils optimaux ; les ressorts à gaz empêchent la fermeture brusque du boîtier
- › Espace de stockage extra large et clarté améliorée grâce aux panneaux à outils comprenant des poches
- › Verrouillable avec des cadenas

Code	N°	Contenu	Largeur mm	Hauteur mm	Profondeur mm	pièces	Poids kg
3301643	R21652089	Boîte à embouts 1/4" 32 pièces, fente PH PZ TX 6 pans Jeu de clés à douilles 1/4", 33 pièces 4-13 mm Jeu de clés mixtes à cliquet, 5 pièces 8-19 mm Tournevis bi-matière à embouts 1/4" 100 mm Fente pour tournevis VDE 3x0.5x100 4x0.8x100 5,5x1x125 Tournevis VDE PH1 PH2 Tournevis VDE PZ1 PZ2 Emplacement Testeur de phase 220-250V 3,5mm Pinces coupantes latérales 2K VDE 180 mm Pince à bec effilé 2K VDE 200 mm 45° Pince à dénuder StrippMax-Auto Pince multiprise 10", réglable sur 7 positions Spatule 60 mm Couteau 18 mm Mètre pliant en bois 2 m classe III Niveau à bulle 300 mm Marteau de serrurier 300 g 300 mm frêne	485	414	212	89	12,54

UNE VUE D'ENSEMBLE MAXIMALE ET UN ACCÈS SANS EFFORT À VOS OUTILS

NOUVEAU

Trolley équipé de 72 pièces SHK pour les métiers de la plomberie, chauffage et climatisation. Une gamme complète d'outils pour une utilisation au quotidien dans ces secteurs d'activités

Le partenaire idéal des professionnels de la plomberie: le **Trolley équipé SHK R21902072** GEDOREred, permet de saisir, serrer, desserrer, vérifier – avec la gamme d'outils de 72 pièces destinée aux professionnels de la plomberie, du chauffage et de la climatisation: vous avez tout sous contrôle. Des clés Allen aux clés à douille en passant par les clés-pinces: les outils les plus importants pour le travail quotidien sont rangés en toute sécurité dans un trolley robuste et étanche. Il offre beaucoup d'espace de stockage pour des outils supplémentaires, et les panneaux d'outils intégrés offrent aux utilisateurs un aperçu rapide et un accès facile. Grâce aux verrous à gaz, les fermetures par inadvertance ne sont plus possibles.



Trolley équipé SHK-R21902072

1 TROLLEY ROBUSTE
ET ÉTANCHE

2 GAMME D'OUTILS DE 72 PIÈCES
POUR LES PROFESSIONNELS
DU SECTEUR SANITAIRE

**COMME SUR
DES ROULETTES**

R2190 2072
CHARIOT À OUTILS
SANITAIRES
 72 pièces

- > Gamme d'outils de 72 pièces pour tous les travaux courants dans le domaine SHK
- > Pour une utilisation mobile, y compris pour le transport en avion
- > Chariot à outils robuste, étanche à la poussière et à l'eau
- > Verrouillable avec des cadenas



Code	N°	Contenu	Largeur mm	Hauteur mm	Profondeur mm	pièces	Poids kg
3301644	R21902072	Jeu de clés à douilles 1/4", 33 pièces 4-13 mm Tournevis VDE PH1 PH2 Tournevis VDE PZ1 PZ2 Fente pour tournevis VDE 3x0.5x100 4x0.8x100 5,5x1x125 Jeu de clé allen , 9 pièces TX T10-T50 Jeu de clé allen , 9 pièces, 6 pans 1,5-10 mm Emplacement Testeur de phase 220-250V 3,5mm Pinces coupantes latérales 2K VDE 180 mm Coupe tube tube cuivre Ø 3-35 mm Pince à tube 1.1/2" 420 mm Clé à pince 10" Pince multiprise 10", réglable sur 7 positions Ciseau plat ovale plat 250x25x13mm Spatule 60 mm Couteau 18 mm Scie à métaux 150 mm Mètre pliant en bois 2 m classe III Niveau à bulle 300 mm Marteau de serrurier 500 g 320 mm frêne	550	350	225	72	14,97

R4015 0027
CLIQUET À EMBOUT 1/4"
 commutable, avec adaptateur
 d'entraînement



- > La rotation dans le sens des aiguilles d'une montre/vers la gauche peut être commutée à l'aide d'un levier
- > Finement denté
- > Six pans intérieurs pour le maintien direct des embouts selon DIN ISO 1173
- > Avec ressort de retenue
- > Conception robuste tout en acier
- > Adaptateur de lecteur 6 faces x 4 faces

Code	N°	conduire pouce carré	Carré d'entraînement mm	Longueur mm	Angle de retour	nombre de dents	Poids kg
3300161	R40150027	1/4"	6,3	91	6°	60	0,034

R4017 0027
CLIQUET À EMBOUT ARTICULÉ 2K 1/4"
 commutable



- > Tête à cliquet orientable à 180°
- > Peut être verrouillé dans plusieurs positions
- > Douille hexagonale pour maintien direct des embouts selon DIN ISO 1173

Code	N°	Entraînement	Entraînement mm	Angle de retour	Longueur totale mm	Poids kg
3300160	R40170027	1/4"	6,3	5°	165	0,13

RX005 00XX
CLIQUET RÉVERSIBLE 2K 1/2"
 coudé



- > Version à manivelle
- > Déverrouillage par bouton-poussoir
- > Pour inserts de clé à douille, pièces de raccordement, etc. avec carré d'entraînement selon DIN 3120 - C 12.5, ISO 1174, avec rainure d'arrêt à bille

Code	N°	Lecteur carré	Entraînement mm	Angle d'inclinaison vers l'arrière	Longueur totale mm	Poids kg
3300159	R40050009	1/4"	6,3	10	146	0,1
3300225	R50050009	3/8"	10	10	210	0,226
3300411	R60050009	1/2"	12,5	10	253	0,514



R6011 0009
CLIQUET TÉLESCOPIQUE
ARTICULÉ 2K 1/2"
 commutable

- > Tête à cliquet orientable à 180°
- > La rotation dans le sens des aiguilles d'une montre/vers la gauche peut être commutée à l'aide d'un anneau
- > Pour inserts de clé à douille, pièces de raccordement, etc. avec carré d'entraînement selon DIN 3120 - C 12.5, ISO 1174, avec rainure d'arrêt à bille



Code	N°	Carré d'entraînement impérial	Carré d'entraînement mm	Longueur variable mm	Angle de retour	Nombre de dents	Poids kg
3300523	R60110009	1/2"	12,5	430-580	10°	36	1,292

R6012 0027
CLIQUET RÉVERSIBLE
À JOINT 2K 1/2"

- > Tête à cliquet orientable à 180°
- > Déverrouillage par bouton-poussoir
- > Pour inserts de clé à douille, pièces de raccordement, etc. avec carré d'entraînement selon DIN 3120 - C 12.5, ISO 1174, avec rainure d'arrêt à bille




Code	N°	Carré d'entraînement	Carré d'entraînement mm	Angle de retour	Longueur totale mm	Poids kg
3300409	R60120027	1/2"	12,5	5°	290	0,633



RX890 XXXX CLÉ DYNAMOMÉTRIQUE 5-550 Nm

- > Clé dynamométrique réglable avec carré d'entraînement et fonction cliquet intégrée
- > Libération du couple clairement audible et tactile
- > Serrage à droite et serrage à gauche par repositionnement tête champignon/équerre traversante
- > Précision du déclenchement : tolérance de +/-3 % de la valeur d'échelle définie



Code	N°	Type	Carré d'entraînement impérial	Carré d'entraînement métrique mm	Nm	Nonius	Hauteur mm	Espace boîtier - carré centré mm	Longueur mm	Largeur de la tête mm	Hauteur de la tête mm	Poids kg
3301214	R48900025	Carré d'insertion avec bouton rotatif, cannelé	1/4"	6,3	5-25	1	34	17,5	285	35,0	25,3	0,515
3301871	R58900050	Carré d'insertion avec bouton rotatif, cannelé	3/8"	10	10-50	2,5	34	17,5	330	35,0	25,3	0,476
3301216	R68900100	Carré d'insertion avec bouton rotatif, cannelé	1/2"	12,5	20-100	5	51,5	22	395	46,0	35,9	1,176
3301217	R68900200	Carré d'insertion avec bouton rotatif, cannelé	1/2"	12,5	40-200	10	45	22	485	46,0	35,9	1,42
3301218	R68900300	Carré d'insertion avec bouton rotatif, cannelé	1/2"	12,5	60-300	10	47	23	575	46,0	35,9	1,541
3301219	R78900400	Carré traversant avec goupille	3/4"	20	80-400	10	51	31	680	62,5	38	2,39
3301220	R78900550	Carré traversant avec goupille	3/4"	20	110-550	10	52	34,5	960	69,0	38	4,184

R3800 2012
JEU DE
TOURNEVIS XXL
 12 pièces



- › Embouts de sortie phosphatés, protégés contre la corrosion et faible usure
- › Poignées bi-matière, transmission de force respectueuse des mains
- › Les têtes de poignée à cinq bords empêchent le déplacement sur le lieu de travail



Code	N°	Contenu
3301273	R38002012	Tournevis à fente 3 4 5,5 6,5 8 mm, Tournevis cruciforme PH 1 2 Tournevis cruciforme PZ 1 2, Tournevis plat VDE 2,5 mm Tournevis cruciforme VDE PH 1, Testeur de phases 3 mm

pièces	Poids kg
12	0,927

R3800 2006
ENSEMBLE DE
TOURNEVIS
 6 pièces



- › Embouts de sortie phosphatés, protégés contre la corrosion et faible usure
- › Poignées bi-matière, transmission de force respectueuse des mains
- › Les têtes de poignée à cinq bords empêchent le roulement



Code	N°	Contenu
3301270	R38002006	Tournevis à fente 3 5,5 6,5 mm, Tournevis cruciforme PH 0 1 2

pièces	Poids kg
6	0,435

R3800 2106
ENSEMBLE DE
TOURNEVIS
 6 pièces



- › Conception selon DIN 5264 et DIN 8764
- › Embouts de sortie phosphatés, protégés contre la corrosion et faible usure
- › Poignées bi-matière, transmission de force respectueuse des mains
- › Les têtes de poignée à cinq bords empêchent le déplacement sur le lieu de travail



Code	N°	Contenu
3301271	R38002106	Tournevis plat 3 5,5 6,5 mm Tournevis cruciforme PZ 0 1 2

pièces	Poids kg
6	0,435

CLÉS ALLEN AVEC CODE DE COULEURS

Deux jeux de clés Allen avec les 9 tailles les plus courantes des travaux quotidiens.

Les clés Allen **R36401009** et **R36601009** sont parfaits pour serrer ou desserrer les vis TX et à six pans creux. Avec les 9 tailles les plus courantes (T10 - T50 ou 1,5-10 mm) vous êtes toujours parfaitement équipé pour les travaux de vissage les plus importants. Le coude facilite la prise en main et assure une manipulation confortable, même en cas d'utilisation continue. La poignée extra longue offre un plus grand effet de levier et facilite l'application de la force. Les clés convainquent par leur tête sphérique, surtout pour vis difficiles à atteindre. Grâce au code

couleur, vous trouverez la bonne taille en un coup d'œil. Les deux ensembles sont rangés en toute sécurité dans un support en plastique doté d'un clip de ceinture pratique, qui peut être ouvert pour un retrait plus facile.



Jeu de clés Allen TX/IN , 9 pièces - R36401009 et R36601009

1 GAIN DE TEMPS GRÂCE AU CODAGE COULEUR

2 TRAVAIL CONFORTABLE AVEC UN LONG LEVIER

3 HAUTE PROTECTION CONTRE LA CORROSION

SERRAGE FACILE

R3660 1009
JEU DE TOURNEVIS COUDÉS IN
AVEC CODAGE COULEUR
 9 pièces



- > Codage couleur avec revêtement en plastique pour trouver plus rapidement la bonne clé en L
- > Forme ronde
- > Version longue avec rotule
- > Support pliable avec clip ceinture



Code	N°	Contenu
3301332	R36601009	1,5 2 2,5 3 4 5 6 8 10 mm

pièces	Poids kg
9	0,6

R3640 1009
JEU DE TOURNEVIS COUDÉS TX
AVEC CODAGE COULEUR
 9 pièces, versions longues



- > Codage couleur avec revêtement en plastique pour trouver plus rapidement la bonne clé en L
- > Forme ronde
- > Version longue
- > Support pliable avec clip ceinture



Code	N°	Contenu
3301333	R36401009	T10 T15 T20 T25 T27 T30 T40 T45 T50

pièces	Poids kg
9	0,6

R3800 5906
JEU DE TOURNEVIS
ÉLECTRONIQUES 2K
 6 pièces



- > Poignées bi-matière, de forme ergonomique, avec embouts à rotation rapide
- > Lames de tournevis en acier au chrome-molybdène, chromées



Code	N°	Contenu
3301351	R38005906	Tournevis à fente 1,5x60 2,0x60 2,5x60 3,0x60 mm Tournevis cruciforme PH 00x60 0x60

pièces	Poids kg
6	0,37

R3867 2006

JEU DE TOURNEVIS COUDÉS À POIGNÉE EN T 2K

Hexagone intérieur, 6 pièces



- > Profil bidirectionnel
- > Poignées bi-matière, transmission de force respectueuse des mains



Code	N°	Contenu
3301281	R38672006	Tournevis coudé 2,5 3 4 5 6 8 mm

pièces	Poids kg
6	0,731

R3891 0000

TOURNEVIS À CLIQUET 1/4"

avec lame télescopique

- > Lame télescopique réglable en continu
- > Avec système de serrage rapide pour embouts à six pans extérieurs selon DIN 3126 - C 6,3 + E 6,3 (1/4")
- > Fonction cliquet droite/gauche commutable
- > Verrouillage à cliquet en position médiane



Code	N°	Support d'entraînement, hexagonal	Adaptateur d'entraînement, hexagonal mm	Longueur de lame variable mm	Longueur variable mm	Poids kg
3301341	R38910000	1/4"	6,3	0 - 100	183-287	0,223

Longueur variable mm	Poids kg
183-287	0,223

R2215 0016

JEU DE TOURNEVIS VDE

en 1/3 module, 6 pièces

- > Isolation VDE selon DIN EN 60900
- > Protection garantie lors de travaux sous tension jusqu'à 1 000 V AC (tension alternative) et 1 500 V DC (tension continue)
- > Poignée bi-matière, transmission de force respectueuse des mains
- > La tête de poignée à 5 côtés empêche le déplacement sur le lieu de travail



Code	N°	Contenu
3301715	R22150016	Fente pour tournevis VDE 2,5 3 4 5,5 mm Tournevis VDE Phillips PH 1 2

Longueur mm	Largeur mm	pièces	Poids kg
310	158	6	0,68

R2015 2006 CHARIOT D'ATELIER MÉCANIQUE

6 tiroirs, noir, mat



- > Construction solide en tôle d'acier, résistante à la torsion et hautement résiliente
- > 6 tiroirs à sortie totale télescopique avec verrouillage individuel (commande d'une seule main)
- > Capacité de charge 25 kg par tiroir, divisible de manière variable
- > Verrouillage centralisé avec serrure à cylindre avec 4 clés



Code	N°	RAL	Largeur mm	Hauteur mm	Profondeur mm	Tiroirs	Capacité de charge kg	Nombre de tiroirs	Poids kg
3300012	R20152006	3020/7016	628	910	418	4 x H = 69 mm 1 x H = 144 mm 1 x H = 218 mm	210	6	56

R2215 0020 JEU DE CLÉS À DOUILLES 3/8" DANS LE MODULE 2/6 CT

18 pièces



- > Idéal pour toutes les tâches de vissage automobile
- > Cliquet réversible 2K 3/8" : rotation à droite/gauche commutable par levier, déverrouillage par bouton-poussoir, denture fine, tête ovale, poignée bi-matière
- > Douilles à douille 3/8" 6 pans : métrique, courte, version selon DIN 3124, ISO 2725


Code	N°	Contenu	Largeur mm	Hauteur mm	Profondeur mm	pièces	Poids kg
3301726	R22150020	Cliquet réversible 2K 3/8" Insert de clé à douille 6 7 8 9 10 11 12 13 14 15 16 17 18 19 mm Poignée en T Renouvellement 125 mm Adaptateur 3/8" à 1/2"	157	35	310	18	1,106

AIDE ORGANISÉE POUR CHAQUE PROJET

La servante d'atelier GEDWorker offre un accès flexible aux tiroirs sur 2 côtés et un espace de stockage supplémentaire.

La servante d'atelier GEDWorker R20152205 GEDOREred assure de l'ordre et suffisamment d'espace avec ses 5 tiroirs et 1 compartiment de rangement dans la base. Idéal dans les zones de travail étroites: l'ouverture à 2 voies pour un accès flexible. Les compartiments pour petites pièces sur la plaque supérieure assurent également l'ordre et la vue d'ensemble sur la servante. Grâce aux roues extérieures, le GEDWorker, avec sa capacité de charge de 200 kg, se déplace en douceur et en toute sécurité même à pleine charge, ce qui en fait une aide solide dans chaque atelier. De plus, l'ensemble robuste se distingue par un revêtement en poudre résistant et d'un noir élégant.

4



Servante d'atelier GEDWorker R20152205

1 PETITS ORGANISATEURS DANS LA
PLAQUE DE RECouvreMENT

2 TIROIRS COULISSANT DE
MANIÈRE FLUIDE

3 ACCÈS À LA SERVANTE
DES DEUX CÔTÉS

4 ROULETTES
ROBUSTES



ACCÈS
FLEXIBLE



R2015 2205
CHARIOT D'ATELIER
GEDWORKER
 avec 5 tiroirs



- > Tôle d'acier, revêtement par poudre résistant à la corrosion et aux rayures
- > Plate-forme de travail avec couvercle en plastique ABS avec 3 compartiments pour petites pièces
- > Système de verrouillage centralisé
- > Rails de guidage à roulement à billes
- > Tous les tiroirs peuvent être retirés des deux côtés
- > Capacité de charge par tiroir 20 kg
- > Compartiment de rangement supplémentaire pour les objets plus volumineux sous le dernier tiroir
- > La construction d'essieu trapézoïdal GEDORE assure un fonctionnement fluide, une maniabilité et une stabilité directionnelle même sous une charge maximale



Code	N°	RAL	Largeur mm	Hauteur mm	Profondeur mm	Tiroirs	Capacité de charge kg	Nombre de tiroirs	Poids kg
3301675	R20152205	9005	685	963	462	2xType 1, H=74mm 3xType 2, H=119mm	200	5	41

LE NOM EST TOUT UN PROGRAMME

La servante d'atelier GEDWorker entièrement équipée se distingue par son assortiment de 119 outils de base adaptés pour de nombreuses applications.

La gamme de base dans un gain de place pratique: **Servante d'atelier GEDWorker R21562005**. Le vaste équipement de base de 119 pièces de GEDOREred est réparti sur 5 tiroirs dans des inserts en mousse bicolore GEDORE red Check Tool et ne laisse rien à désirer. Des marteaux aux pinces: le bon outil de travail pour chaque application. Cet organisateur robuste se distingue également par un compartiment de rangement dans le fond. Les roues extérieures et le châssis extrêmement robuste assurent une grande stabilité et des caractéristiques de conduite optimales. L'accès au tiroir à 2 voies est idéal pour une utilisation dans les espaces restreints.



Module d'outils dans la servante d'atelier GEDWorker 119 pièces - R21562005

1 COMPARTIMENTS POUR PETITES PIÈCES CLAIREMENT DISPOSÉS

2 OUVERTURE DES TIROIRS DANS LES 2 SENS

3 CHÂSSIS ROBUSTE ET CAPACITÉ DE CHARGE DE 200 KG

4 ÉQUIPEMENT COMPLET



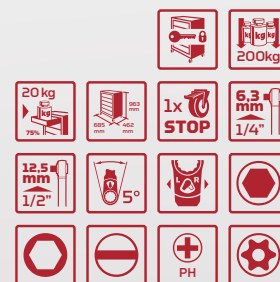
**ORGANISATEUR
ROBUSTE**

R2156 2005 ENSEMBLE D'OUTILS DANS LE CHARIOT D'ATELIER GEDWORKER

119 pièces



- > Comme équipement de base pour l'atelier, gamme de base pour les débutants de tous les groupes professionnels ou les tournevis expérimentés
- > Outils en dimensions métriques
- > Clairement disposés dans des modules en mousse rouge GEDORE
- > Avec système d'outils de contrôle : contrôle de l'intégralité à l'aide d'inserts en mousse bicolor



Code	N°	Contenu	Largeur mm	Hauteur mm	Profondeur mm	pièces	Poids kg
3301676	R21562005	1/4" Cliquet réversible à levier 2K, denture fine, 72 dents 150 mm 1/4" Poignée carrée enfichable 165 mm 1/4" Insert de clé à douille hexagonale 4 4,5 5,5 6 7 8 9 10 11 12 13 1/4" Embout de tournevis 6 pans interne 3 4 5 6 8 10 37 mm 1/4" Embout de tournevis à fente 5,5 6,5 37 mm 1/4" Embout de tournevis cruciforme PH 1 2 3 37 mm 1/4" Embout de tournevis cruciforme PZ 1 2 37 mm 1/4" Embout de tournevis TX avec trou T10 T15 T20 T25 T27 T30 T40 37 mm 1/4" Rallonge de clé à douille 100 mm 1/4" Poignée en T avec curseur 115 mm 1/4" Joint de cardan 32 mm 1/2" Cliquet réversible à levier 2K, denture fine, 72 dents 250 mm 1/2" Rallonge de clé à douille 125 250 mm 1/2" Poignée en T avec curseur 250 mm 1/2" Joint de cardan 66 mm 1/2" Insert de clé à douille hexagonale 10 11 12 13 14 15 16 17 18 19 21 22 23 24 26 27 28 30 32 1/2" Embout de tournevis 6 pans interne 6 7 8 9 10 12 14 55 mm Tournevis à fente 4 5,5 6,5 8 mm Tournevis cruciforme PH 1 2 Tournevis T10 T15 T20 T25 T30 T40 Clé mixte 6 7 8 9 10 11 12 13 14 15 16 17 18 19 21 22 24 mm Tournevis coudé 1,5 2,2,5 3 4 5 6 8 10 mm Marteau de serrurier 300 g Burin plat 125 mm 150 mm Ciseau croisé 125 mm Pointeau 4 mm 120 mm Chasse-goupilles - Ø 4 mm 120 mm Poussoir 3 mm 150 mm Pince multiprise 10" 250 mm Pince universelle 180 mm Pince à bec effilé, droite 160 mm Pinces coupantes latérales 160 mm Cutter avec 5 lames de rechange, Mètre à ruban 3 m	685	963	462	119	55,46

GEDORE red

POUR LES TECHNICIENS ORGANISÉS

GEDMaster maniable et robuste avec 7 tiroirs et design tendance.

Servante d'atelier GEDMaster R20202207 de GEDORE Red: 7 tiroirs avec un fonctionnement fluide, capacité de charge statique de 400 kg et un châssis de haute qualité. Grâce à 2 hauteurs de tiroirs différentes, tous les équipements peuvent être rangés individuellement et organisés de façon structurée: les pinces, les clés et les marteaux sont organisés sur des plateaux dédiés. Même lorsque les tiroirs sont à pleine charge jusqu'à 40 kg, les rails de guidage à roulement à billes assurent une ouverture fluide et stable. La construction de l'essieu de forme trapézoïdale garantit une conduite optimale et une position stable sur le lieu d'utilisation, même avec une charge de 400 kg. L'élégant revêtement de couleur noire complète la servante et en fait un outil solide et esthétique.



Servante GEDMaster - R20202207

1 PETITS ORGANISATEURS DANS LA PLAQUE DE RECOUVREMENT

2 CAPACITÉ DE CHARGE

3 7 TIROIRS

4 AGILE ET FLUIDE



ORGANISÉ
ASSISTANT



R2020 2207
SERVANTE D'ATELIER
GEDMASTER
 7 tiroirs



- > Tôle d'acier, revêtement par poudre résistant à la corrosion et aux rayures
- > Plate-forme de travail avec couvercle en plastique ABS avec 4 compartiments pour petites pièces
- > Panneaux latéraux avec perforation 10 x 38 mm pour la fixation d'accessoires
- > Verrouillage centralisé avec serrure à cylindre
- > Verrouillage de sécurité pour chaque tiroir, (déverrouillable à une main)
- > Tous les tiroirs à extension complète et rails de guidage à roulement à billes
- > Capacité de charge par tiroir : 40 kg
- > La construction de l'essieu trapézoïdal GEDORE assure un fonctionnement en douceur, une maniabilité et une stabilité directionnelle même sous des charges maximales



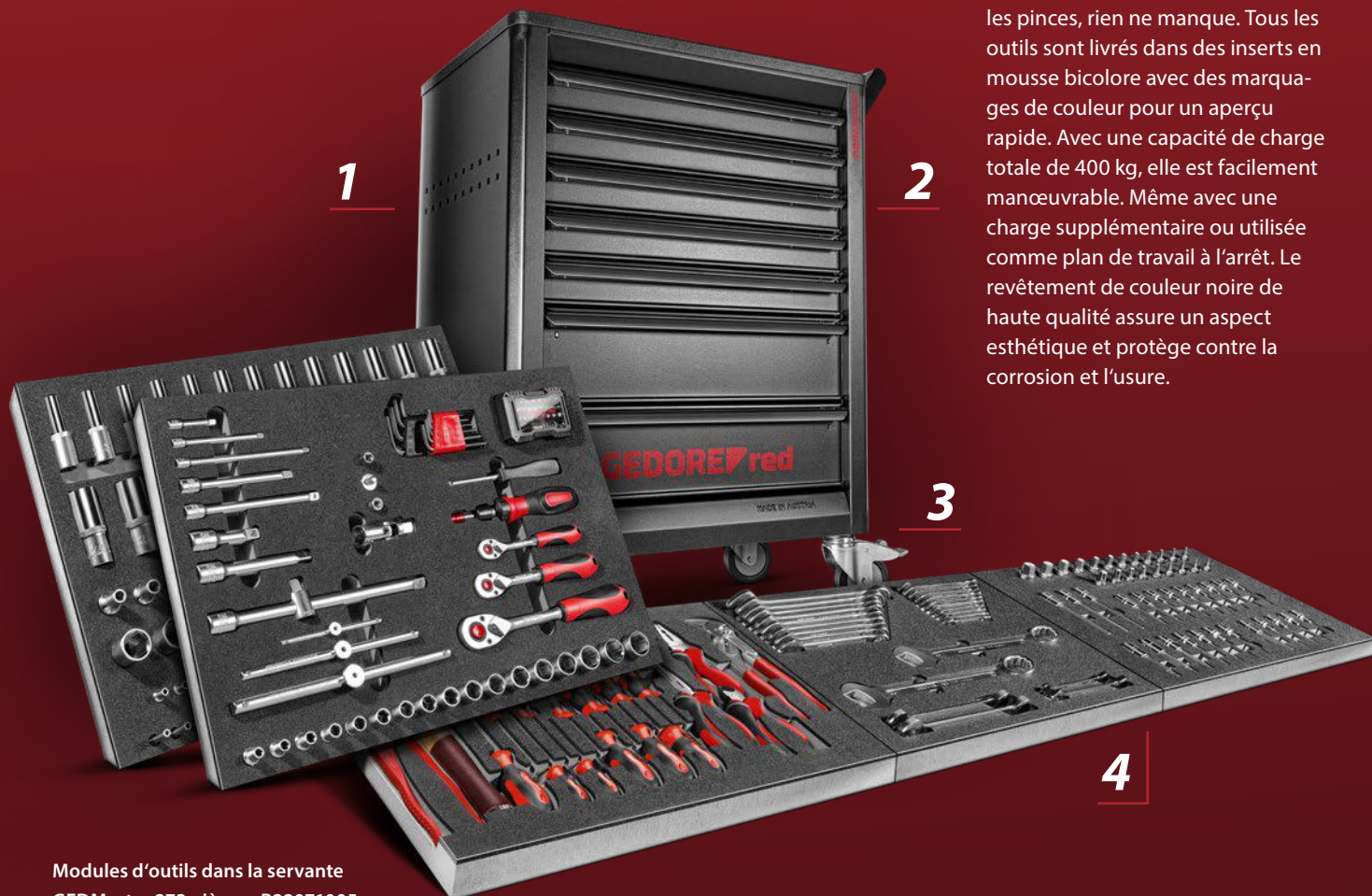
Code	N°	RAL	Largeur mm	Hauteur mm	Profondeur mm	Tiroirs	Capacité de charge kg	Nombre de tiroirs	Poids kg
3301677	R20202207	9005	790	999	470	5xType 1, H=70mm 2xType 2, H=145mm	400	7	65

UNE ORGANISATION FACILE ET DE NOMBREUSES FONCTIONNALITÉS

Une servante d'atelier équipée qui offre tout ce que vous pouvez désirer avec un équipement généreux de 273 pièces.

Tout ce qu'un cœur d'atelier désire: la servante d'atelier **GEDMaster R22071005** comprend un équipement haut de gamme de **273 pièces**. La servante est livrée avec de nombreuses gammes d'outils: des embouts aux marteaux en passant par

les pinces, rien ne manque. Tous les outils sont livrés dans des inserts en mousse bicolore avec des marquages de couleur pour un aperçu rapide. Avec une capacité de charge totale de 400 kg, elle est facilement manœuvrable. Même avec une charge supplémentaire ou utilisée comme plan de travail à l'arrêt. Le revêtement de couleur noire de haute qualité assure un aspect esthétique et protège contre la corrosion et l'usure.



Modules d'outils dans la servante
GEDMaster 273 pièces - R22071005

1

**CAPACITÉ DE CHARGE
DE 400 KG**

2

CHARGE SÉCURISÉE

3

AGILE ET FLUIDE

4

**NOMBREUX AMÉNAGEMENTS
DE RANGEMENT**



**ENVIRONNEMENT
MISE EN PLACE**


R2207 1005

ASSORTIMENT D'OUTILS DANS LA SERVANTE D'ATELIER GEDMASTER

273 pièces



- › Une gamme pour l'industrie, l'artisanat et la réparation automobile
- › Outils aux dimensions métriques
- › Disposition claire dans les modules de mousse GEDORE red
- › Avec système de contrôle de présence : le contenu manquant est mis en évidence grâce à la mousse bicolore



Code	N°	Contenu	Largeur mm	Hauteur mm	Profondeur mm	pièces	Poids kg
3301678	R22071005	<p>Servante d'atelier GEDMaster 7 tiroirs cliquet réversible 1/4" 2K L.150mm, rallonge de clé à douille 1/4" L.50mm</p> <p>Rallonge de clé à douille 1/4" L.100mm</p> <p>Rallonge de clé à douille 1/4" L.150mm, poignée transversale 1/4" avec coulisseau L.115mm</p> <p>Joint de cardan 1/4" L.33mm, Poignée carrée 1/4" L.62mm Poignée 2K, Adaptateur d'embouts 1/4" 4 pans x 6 pans L.24.7mm</p> <p>Boîte à embouts 1/4" SL+PH+PZ+TX+6 pcs. 32 pcs.</p> <p>Tournevis à cliquet 1/4" avec lame télescopique</p> <p>3/8" cliquet réversible 2K L.180mm</p> <p>3/8" Douille 6 pans SW 6 7 8 9 10 11 12 13 14 15 16 17 18 19 20 21 22</p> <p>Rallonge de clé à douille 3/8" L.125mm</p> <p>Rallonge de clé à douille 3/8" L.150mm, poignée transversale 3/8" avec pièce coulissante, pièce d'agrandissement 3/8" x 1/2" 4 pans L.44mm, pièce de réduction 3/8" à 1/4</p> <p>1/2" cliquet réversible 2K L.250mm, 1/2" joint de cardan L.66mm</p> <p>Rallonge de clé à douille 1/2" L.75mm, Rallonge de clé à douille 1/2" L.125mm</p> <p>Rallonge de clé à douille 1/2" L.250mm, poignée transversale 1/2" avec coulisseau</p> <p>Jeu de tournevis coudés 6 pans 1.5-10mm 9 pcs</p> <p>Douille 1/4" 6 pans SW 4 4,5 5,5 6 7 8 9 10 11 12 13 14 L.25mm</p> <p>Douille 1/4" 6 pans SW 4 4,5 5,5 6 7 8 9 10 11 12 13 L.50mm</p> <p>Douille 1/4" TX E5 E6 E7 E8 E10 L.25mm</p> <p>Embout de tournevis 1/4" SW 3 4 5 6 L.37mm</p> <p>Embout de tournevis 1/4" PH1 PH2 L.37mm</p> <p>Embout de tournevis 1/4" PZ1 PZ2 L.37mm</p> <p>Embout de tournevis 1/4" SC 5,5 6,5 L.37mm</p> <p>Embout de tournevis 1/4" TX B0 T10 T15 T20 T25 T27 T30,</p> <p>Embout de tournevis 1/4" TX T10 T15 T20 T25 T27 T30 T40</p> <p>1/2" Douille 6 pans SW 8 9 10 11 12 13 14 15 16 17 18 19 20 21 22 24 27 32</p> <p>1/2" Douille 6 pans SW 10 11 12 13 14 15 16 17 18 19 20 21 22 24 27 30 32</p> <p>1/2" Douille TX E8 E10 E11 E12 E14 E16 E18 E20 E22 E24</p> <p>1/2" Douille pour bougie d'allumage SW 16 21</p> <p>1/2" Embout de tournevis SW 4 5 6 7 8 9 10 11 12 14 17 19 L.55mm</p> <p>1/2" Embout de tournevis SW 5 6 7 8 10 12 14 17 L.100mm</p> <p>1/2" Embout de tournevis TX T20 T25 T27 T30 T40 T45 T50 T55 T60 L.55mm</p> <p>1/2" Embout de tournevis TX T20 T25 T27 T30 T40 T45 T50 T55 T60 L.100mm</p> <p>1/2" Embout de tournevis XZN M5 M6 M8 M10 M12 M14 M16</p> <p>Pince combinée L.180mm manche 2K, pince coupante L.160mm manche 2K</p> <p>Pince plate droite L.200mm manche 2C, tournevis 2C fente 3 4 5,5 6,5</p> <p>Tournevis 2C PH1 PH2, Tournevis 2C TX T10 T15 T20 T25 T30 T40</p> <p>Pince à pompe à eau 10", marteau de serrurier 300g L.300mm</p> <p>chasse-goupille 8 pans 120x4mm tige Ø12mm, poinçon 8 pans 120x4mm tige Ø10mm</p> <p>Chasse-goupilles 8 pans 150x4mm tige Ø10mm</p> <p>Burin plat ovale 125x15x9mm, Burin plat ovale 150x18x11mm</p> <p>burin cruciforme ovale plat, clé à pinces 10</p> <p>Clés mixtes SW 6 7 8 9 10 11 12 13 14 15 16 17 18 19 20 21 22 24 27 30 32</p> <p>Clé mixte à cliquet SW 10 13 17 19</p>	790	999	470	273	88,5

R9210 XXXX MARTEAU DE MONTEUR

- > Tête de marteau forgée, laquée noire, en acier trempé
- > Surfaces d'impact durcies par induction pour une utilisation continue difficile
- > La cale annulaire fixe la tête du marteau par une force de serrage de 360°



Code	N°	Poids de la tête g	Longueur mm	Poids kg
3300712	R92100012	300	300	0,432
3300714	R92100020	500	320	0,622
3300715	R92100032	800	350	0,95

R9000 0006 JEU D'OUTILS DE FRAPPE 6 pièces



- > Têtes de frappe revenues
- > Acier chrome-vanadium



Code	N°	Contenu	Longueur mm	Largeur mm	Hauteur mm	pièces	Poids kg
3300826	R90000006	Burin plat - longueur 125 150 mm Burin cruciforme - long 125 mm Poussoir Ø 3 mm Pointeau - Ø 4 mm, Chasse-goupilles - Ø 4 mm	170	110	30	6	0,76

R9020 0006 JEU DE CHASSE- GOUPILLES 6 pièces



- > Conforme DIN 6450
- > Têtes de frappe revenues
- > Acier chrome-vanadium



Code	N°	Contenu	Longueur mm	Largeur mm	Hauteur mm	pièces	Poids kg
3300823	R90200006	Chasse-goupilles - Ø Ø 3 4 5 6 7 8 mm	170	115	30	6	0,8

R2815 4010
PINCE MULTIPRISE
 avec réglage automatique d'une seule main



- > Le mécanisme d'ajustement automatique permet une utilisation d'une seule main
- > Articulation traversante, grande stabilité
- > Surfaces de préhension à denture longitudinale



Code	N°	Envergure en mm	Envergure en pouces	Longueur mm	Poids kg
3301172	R28154010	35	10	250	0,374

R2818 4010
PINCE CLÉ



- > Pince et clé en un seul outil
- > Ouverture maximale : 50mm
- > 17 positions de réglage
- > DIN ISO 5743



Code	N°	Envergure en mm	Longueur mm	Poids kg
3300016	R28184010	50	260	0,533

R2800 2003
COMPOSITION DE PINCES
 3 pièces



- > Tranchants trempés par induction
- > Poignées bi-matière, transmission ergonomique de la force
- > Acier au chrome-vanadium



Code	N°	Contenu	pièces	Poids kg
3301155	R28002003	Pince universelle 180 mm, Pincettes coupantes latérales 160 mm, Pince à bec effilé droit 200 mm	3	0,711

R2800 2004 JEU DE PINCES

4 pièces



- > Pincettes à circlips extérieurs droits et coudés
- > Pincettes à circlips intérieurs droits et coudés
- > Manchons de poignée immergés



Code	N°	Contenu
3301156	R28002004	Pince à circlips extérieurs droite A2, Pince à circlips extérieurs coudée A21 Pince à circlips intérieurs droite J2, Pince à circlips intérieurs coudée J21

pièces	Poids kg
4	0,68

R2820 1165 PINCE À DÉNUDEUR STRIPPMAX- AUTO



- > Pour tous les conducteurs flexibles et rigides courants de 0,2 à 6,0 mm²
- > Pince coupante latérale intégrée et facilement accessible jusqu'à 2 mm Ø
- > Poignée Ergonomique.
- > Fabriqué à partir de polyamide, renforcé de fibre de verre et d'acier de Solingen de haute qualité



Code	N°	Longueur mm	Section du câble en mm ²
3300197	R28201165	165	0,2-6

Poids kg
0,107

R3900 2005 KIT D'OUTILS VDE - 1000 V

5 pièces



- > Isolé VDE selon DIN EN 60900
- > Protection garantie lors de travaux sous tension jusqu'à 1000V AC (tension alternative) et 1500V DC (tension continue)
- > Poignée bi-matière, transmission de la force sans danger pour la main



Code	N°	Contenu
3301414	R39002005	Tournevis à fente 3 5,5 mm, Tournevis cruciforme 'PH 2 Pincettes coupantes latérales VDE 180 mm, Pince à bec effilé VDE 200 mm, droite

pièces	Poids kg
5	0,833

GEDORE  **red**

**DES SOLUTIONS
OPTIMALES
POUR CHAQUE
CHANTIER DE
CONSTRUCTION**

SÉLECTION LED



Que ce soit dans l'atelier, sur le chantier ou en assistance : la gamme d'éclairage **GEDORE red** offre la solution adaptée à chaque situation. Les différents modèles garantissent un éclairage optimal et des conditions de travail idéales sous tous les angles grâce à leur puissant rendement lumineux.



R9530 0139
LAMPE FORMAT STYLO

- > Mini-compacte
- > Bonne préhension même avec les mains grasses et moites
- > Peut également être utilisé sans problème avec des gants
- > Clip pratique pour poches et ceinture



Code	N°	Puissance lumineuse lm	Durée d'éclairage h	Longueur mm	Largeur mm	Hauteur mm	Poids kg
3301758	R95300139	130	jusqu'à 4	139	15	15	0,056

R9570 0089
MINI LAMPE DE TRAVAIL LED

- > Compagnon mobile pour toutes les applications
- > Lampe extrêmement lumineuse dans un format très compact
- > L'aimant offre différentes options de maintien dans différentes zones de travail
- > Clip pratique pour poches et ceinture



Code	N°	Puissance lumineuse lm	Durée d'éclairage h	Longueur mm	Largeur mm	Hauteur mm	Poids kg
3301759	R95700089	300	jusqu'à 3	89	21	12	0,035

R9560 0320 LAMPE D'INSPECTION



- › Idéal comme lampe de travail pour une utilisation mobile dans divers domaines
- › 5 fonctions de commutation pour une luminosité réglable individuellement
- › L'aimant et le crochet rotatif à 180° offrent différentes options de maintien
- › Permet une utilisation flexible et mobile, ainsi qu'un travail mains libres

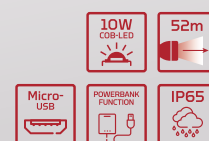


Code	N°	Puissance lumineuse lm	Durée d'éclairage h	Longueur mm	Largeur mm	Hauteur mm	Poids kg
3301760	R95600320	500	jusqu'à 12	320	33	43	0,26

R9540 0145 PROJECTEUR



- › Projecteur compact et portable
- › Idéal pour travailler dans des endroits sans alimentation électrique
- › Bords caoutchoutés, résistant aux chocs et aux éclaboussures
- › Support rotatif à 180°



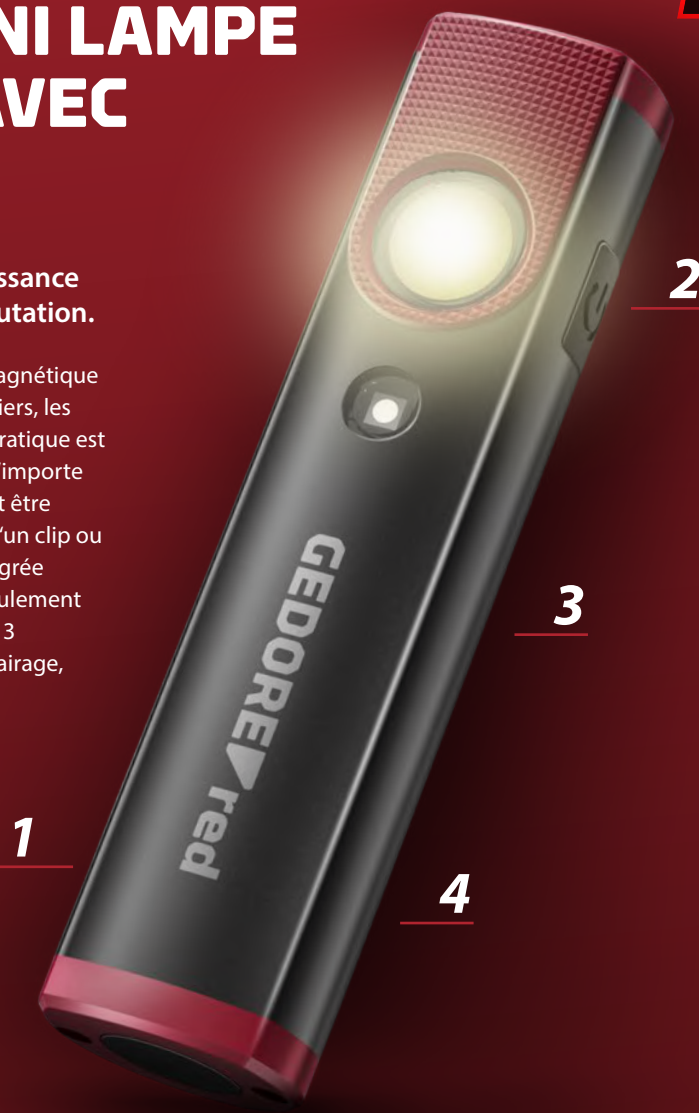
Code	N°	Puissance lumineuse lm	Durée d'éclairage h	Largeur mm	Hauteur mm	Profondeur mm	Poids kg
3301761	R95400145	1.400	jusqu'à 6	145	145	40	0,643

NOUVEAU

2 EN 1 : LA MINI LAMPE DE TRAVAIL AVEC LUMIÈRE UV

Le poids léger avec 7 heures de puissance d'éclairage et 3 fonctions de commutation.

La **Mini lampe de travail UV R95200111** magnétique GEDOREred, idéale pour les voitures, les ateliers, les garages: partout où une source lumineuse pratique est requise. La lampe compacte se glisse dans n'importe quelle poche de pantalon et peut également être utilisée pour un travail mains libres à l'aide d'un clip ou d'un aimant. Le point fort: la lumière UV intégrée garantit une plus grande efficacité, et pas seulement dans le secteur automobile. Avec seulement 3 heures de temps de charge et 7 heures d'éclairage, c'est un incontournable absolu pour chaque métier.



Mini lampe de travail UV - R95200111

1 DIMENSIONS COMPACTES ET HAUTE LUMINOSITÉ

2 7 HEURES DE LUMINOSITÉ

3 FIXATION PAR AIMANT OU CLIP

4 2 EN 1 : LUMIÈRE BLANCHE ET UV

MINI LAMPE DE TRAVAIL LED ET UV



NOUVEAU

R9520 O111
MINI LAMPE DE TRAVAIL UV

- > 2 en 1 : pour les applications avec lumière blanche et UV
- > Lumière UV, idéal pour l'automobile
- > Des dimensions compactes pour un gain de place et de poids
- > Deux aimants assurent des possibilités de fixation variables
- > Clip pratique pour l'attacher à la ceinture, à la chemise ou au pantalon
- > Temps de charge : 3h, durée d'éclairage : jusqu'à 7h



Code	N°	Puissance lumineuse lm	Durée d'éclairage h	Longueur mm	Largeur mm	Hauteur mm	Poids kg
3301763	R95200111	340	jusqu'à 7	111,4	32,7	27,6	0,104

NOUVEAU

LAMPE FRONTALE FLEXIBLE AVEC CONTRÔLE SANS CONTACT

Éclairage du champ de vision individuel et inclinable pour une vue d'ensemble complète.

La **lampe frontale R95500058 GEDOREred**: jusqu'à 260 lm de luminosité dans le champ de vision direct. Le compagnon idéal pour le travail mains libres dans les ateliers, les chantiers de construction, les garages, les maisons, etc. Avec 4 réglages d'éclairage différents

(50-260 lm) pour une lumière ciblée ou largement diffusée, la lampe frontale peut être adaptée individuellement à vos besoins d'éclairage. La commande gestuelle permet une mise en marche et un arrêt sans contact d'un simple mouvement de la main. Le bandeau élastique s'adapte de manière flexible à toutes les tailles de tête. Forte luminosité jusqu'à 9 heures.



Phare 260 - R95500058

1

**4 NIVEAUX
DE LUMINOSITÉ**

2

**ALLUMAGE ET ARRÊT
SANS CONTACT**

3

**BANDEAU
ÉLASTIQUE**

4

**TEMPS DE CHARGE COURT,
TEMPS D'ÉCLAIRAGE LONG**



R9550 0058
LAMPE FRONTALE
260

- > 4 niveaux de luminosité (50-260 lm)
- > Boîtier ABS robuste
- > Temps de charge : 4h, durée d'éclairage : jusqu'à 9 h
- > Commande par gestuelle pour allumer et éteindre sans contact
- > Bandeau élastique, réglable individuellement, détachable



Code	N°	Puissance lumineuse lm	Durée d'éclairage h	Largeur mm	Hauteur mm	Profondeur mm	Poids kg
3301762	R95500058	260	jusqu'à 9	58	44	37	0,052

R9380 0125 ÉTAU PARALLÈLE

Fixe

- › Avec l'enclume
- › Force de serrage maximale 25 KN




Code	N°	Largeur de la mâchoire mm	Profondeur de serrage utilisable mm	Poids kg
3301737	R93800125	125	125	19

R9380 0150 ÉTAU PARALLÈLE

pivotant

- › Mandrin pour tuyaux de 13,5 à 56 mm de diamètre
- › Avec l'enclume
- › Force de serrage maximale 25 KN



Code	N°	Largeur de la mâchoire mm	Profondeur de serrage utilisable mm	Poids kg
3301738	R93800150	150	125	14

R9410 XXXX NIVEAU À BULLE

- > Profil rectangulaire en métal léger lisse
- > Une bulle verticale et une bulle horizontale
- > Précision de mesure : +/- 0,5 mm/m



Code	N°	Longueur mm	Poids kg
3301422	R94100051	300	0,17
3301423	R94100087	1.000	0,48

R9410 XXXX NIVEAU À BULLE avec niveau à bulle mobile, magnétique

- > Profil rectangulaire en métal léger lisse
- > Une bulle verticale et une bulle horizontale
- > Précision de mesure : +/- 0,5 mm/m
- > Magnétique



Code	N°	Longueur mm	Poids kg
3301424	R94100151	300	0,17
3301425	R94100187	1.000	0,482

R9455 XXXX MÈTRE RUBAN

- > Boîtier ABS bi-matière, avec clip en métal
- > Avec système de rembobinage automatique et verrouillage
- > Avec butée magnétique
- > Classe de précision II avec certificat MID



Code	N°	Longueur m	Largeur de bande mm	Poids kg
3301427	R94550003	3	19	0,201
3301428	R94550005	5	19	0,265
3301429	R94550008	8	25	0,468

R9320 0025 CUTTER



- > Avec clip ceinture pratique
- > Lame 25 mm larg.
- > Fourni avec 5 lames de rechange (125 mm de long, épaisseur 0,5 mm)



Code	N°	Longueur totale mm	Largeur totale mm	Poids kg
3301605	R93200025	205	60	0,28

R9322 0028 COUTEAU À CÂBLE VDE



- > Isolation VDE selon DIN EN 60900
- > Tranchant droit
- > Avec capuchon de protection



Code	N°	Longueur de la lame mm	Longueur totale mm	Poids kg
3301415	R93220028	45	185	0,143

R9980 0000 OUTIL MULTIFONCTIONNEL



- > Acier inoxydable de haute qualité
- > Blocage de la lame
- > Poignée ergonomique, transmission douce de la puissance

Code	N°	Poids kg
3301757	R99800000	0,21

R9335 0051 SCIE MULTI-USAGE



- > Le support peut être tourné à 180°
- > Fournie avec lame de scie HSS bi-métal (24 tpi)
- > Pour le métal, la matière plastique, le bois, etc.



Code	N°	Longueur mm	Poids kg
3301608	R93350051	300	0,47

R9300 0005
JEU DE
LIMES
 5 pièces



- > Jeu de limes
- > Poignée bi-matériaux

Code	N°	Contenu	Longueur mm	pièces	Poids kg
3301597	R93000005	Lime triangulaire Lime plate Lime ronde Lime demi-ronde Lime carrée	310	5	0,82

R9340 0060
SPATULE



- > Pour les petites réparations
- > Application, distribution et lissage

Code	N°	Largeur de la lame mm	Poids kg
3301754	R93400060	60,0	0,1

R9921 0000
PISTOLET POUR CARTOUCHE
DE SILICONE



- > Changement de cartouche facile et rapide
- > Livré avec 3 embouts

Code	N°	Longueur mm	Hauteur mm	Poids kg
3301753	R99210000	340	210	0,84

GEDORE

DES OUTILS POUR LA VIE

GEDORE Werkzeugfabrik GmbH & Co. KG

Remscheider Straße 149
42899 Remscheid · GERMANY
Tel. + 49 (0) 21 91-596 - 0
Fax + 49 (0) 21 91-596 - 230
info@gedore.com
www.gedore.com

Vertrieb Deutschland
Tel. + 49 (0) 21 91-596 - 900
Fax + 49 (0) 21 91-596 - 999

GEDORE Automotive GmbH

Breslauer Straße 41
78166 Donaueschingen · GERMANY
Tel. +49 771 83223-0
Fax +49 771 83223-90
info.gam@gedore.com
www.gedore-automotive.com

GEDORE Torque Solutions GmbH

Bertha-Benz-Straße 12
71665 Vaihingen/Enz · GERMANY
T +49 7042 9441-0
F +49 7042 9441-41
torque-solutions@gedore.com

GEDORE AUSTRIA GmbH

Gedore-Str. 1
8190 Birkfeld / Stmk. · AUSTRIA
Tel. +43 (0) 3174 / 363 64 00
Fax +43 (0) 3174 / 363 83 20
sales.austria@gedore.com
www.gedore.at

GEDORE Tools S.A. (Pty) Ltd.

103 Qashana Khuzwayo (Shepstone) Road,
New Germany, 3610 - South Africa
PO Box 68, New Germany, 3620
SOUTH AFRICA
Tel. +27 (0) 31 / 705 3587
Fax +27 (0) 31 / 705 32770
esales@gedore.co.za
www.gedore.co.za

GEDORE IBÉRICA S.L.

c/Arangutxi 12, Poligono Industrial de Júndiz
01015 Vitoria Alava · SPAIN
Tel. +34-945-29 22 62
Fax +34-945-29 21 99
gedore@gedore.es
www.gedore.es

GEDORE Torque Ltd

(Formerly Gedore UK)
Tannery Lane, Gosden Common
Bramley, Guildford
Surrey
GU5 0AJ · UNITED KINGDOM
Tel. +44 (0) 1756 / 70 67 00
sales@gedoreuk.com
www.gedoreuk.com

GEDORE France SARL

Parc d'activités des Béthunes - La Mare II
10, avenue du Fief - Bât. 12
BP 79144 Saint-Ouen-l'Aumône
F-95074 Cergy Pontoise Cedex · FRANCE
Tél. +33 (0)1 34 40 16 60
Fax +33 (0)1 34 40 16 61
jadore@gedore.fr
www.gedore.fr

GEDORE TECHNAG B.V.

Flemingweg 7, 2408 AV
Alphen aan den Rijn · NETHERLANDS
Tel. +31 (0) 172 / 42 73 50
Fax +31 (0) 172 / 42 73 60
info@gedore.nl
www.gedore.nl

GEDORE (INDIA) Private Limited

148, Sector 3, IMT Manesar
Gurgaon - 122051
Haryana · INDIA
Tel. +91 (0) 124 22910 - 65/66/67
Fax +91 124 2341067
sales@gedoreindia.com
www.gedore.in

GEDORE POLSKA Sp. z o.o.

ul. Żwirki i Wigury 56a
43-190 Mikołów · POLAND
Tel. +48 (0) 32 / 738-40 10
Fax +48 (0) 32 / 738-40 20
gedore@gedore.pl
www.gedore.pl

Ferramentas GEDORE do Brasil S.A.

Rua Vicentina Maria Fidélis,
275 Bairro Vicentina
São Leopoldo - RS | 93025-340 · BRAZIL
Tel. +55 51- 3589 9200
Fax + 55 51- 3589 9222
export@gedore.com.br
www.gedore.com.br

GEDORE TOOLS INC

4055 Faber Pl Dr
North Charleston SC, 29405 · USA
Phone: +1 (843) 225 5015
Fax: +1 (843) 300 0315
info@gedoretools.com
www.gedoretools.com

GEDORE Tool Trading (Shanghai) Co., Ltd.

1/F., Block 2, 1358 Pingan Road,
Minhang, Shanghai · CHINA 201109
Tel. +86-21-3388 7258
Fax +86-21-3388 7259
Service Hotline: 400 880 1858
info@gedore.cn
www.gedore.cn

Votre revendeur:

Brands of the GEDORE Group
gedore.com · ochsenkopf.com

IMPULSE OFFRE DE LANCEMENT
Période de validité : 01/03/2024 - 31/12/2024.
Dans la limite des stocks.

*Livraison sans décoration. Sous réserve de modifications techniques. Toutes les indications sont sous réserve d'erreurs de composition et d'impression. Veuillez vous renseigner auprès de votre revendeur local.

gedore.com